

**FICHA TÉCNICA**

Fondo de Pensiones Voluntarias Multipción (OPCIÓN PLAN FUTURO)

Fecha de Corte 31 de mayo de 2017

**1. CARACTERÍSTICAS DEL PORTAFOLIO**

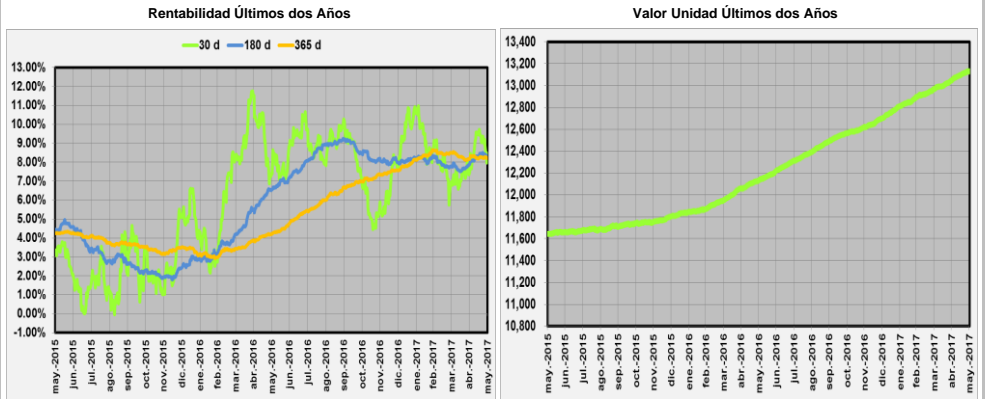
Fecha de Inicio de Operaciones Fondo:	21-dic-2001
Fecha de Inicio de Operaciones Portafolio:	21-dic-2001
Valor Administrado del Portafolio (MILL COP):	107,615
Valor Unidad (COP)	13,132.326
Número de Unidades:	8,194,677.59
Número de Participes:	10,513
Aporte Mínimo:	N/A
Adición Mínima:	N/A
Retiro Mínimo:	N/A
Retiro Máximo Parcial:	99% Conservando el Saldo Mínimo
Saldo Mínimo:	1% del Saldo Total

Período	Comisión o Sanción	
	Fondo	Portafolio
Sanción o Comisión por Retiro Anticipado:		
< 1 mes	N/A	N/A
< 2 meses	N/A	N/A
< 1 año	N/A	N/A
< 2 años	N/A	N/A
Porcentaje de Comisión:	1.75%	
Base de Comisión:	Valor del Fondo	
Porcentaje de Gastos Totales del Fondo:	Cierre del mes actual: 1.85%	Cierre del mes anterior: 1.92%

**3. ESTRATEGIA DE INVERSIÓN (POLÍTICA DEL PORTAFOLIO)**

Multipción Opción Plan Futuro es un portafolio conformado por títulos de Renta Fija de mediano y largo plazo que busca mantener una exposición moderada al riesgo de mercado con el objetivo de optimizar la rentabilidad de largo plazo. Las inversiones del portafolio están compuestas por activos a la DTF, IBR, IPC y títulos a tasa fija, estructura que busca diversificar la exposición del portafolio al riesgo de mercado.

**4. EVOLUCION**



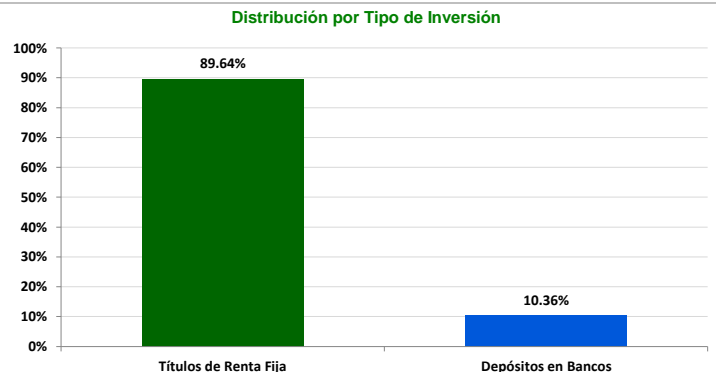
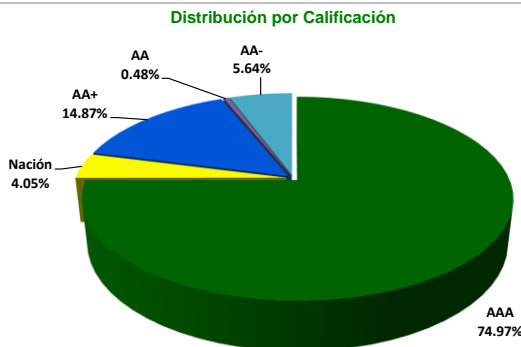
RENTABILIDAD NETA DEL FONDO					
	30 días	180 días	365 días	Últimos 2 años	Últimos 3 años
Rentabilidad:	8.15%	8.26%	8.22%	6.20%	5.55%
Rentabilidad Promedio Mensual:	8.84%	8.26%	8.26%	6.18%	5.53%
Volatilidad de la Rentabilidad Mensual:	0.37%	0.37%	0.34%	0.42%	0.41%

**2. CALIFICACION DEL PORTAFOLIO**

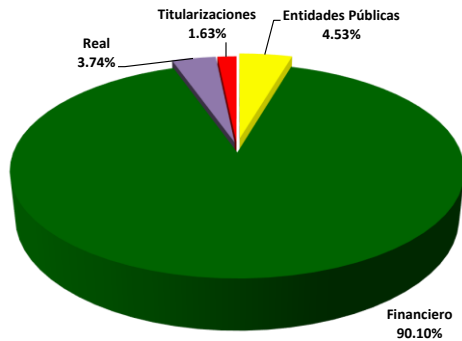
Riesgo de Administración y Operacional	Riesgo de Mercado	Riesgo de Crédito
BRC 1	3 (Tres)	F AAA (Triple AAA)
Fecha de la última calificación		
DD	MM	AAAA
8	Septiembre	2016
Entidad Calificadora		
BRC Investor Services S.A.		

INFORMACION DE MADURACION Y DURACION		
Detalle de Plazos	Maduración	Duración
1 a 180 días:	29.18%	29.71%
180 a 365 días:	11.60%	12.10%
1 a 3 años:	34.54%	35.95%
3 a 5 años:	5.99%	13.47%
Más de 5 años:	18.70%	8.78%
Maduración Promedio del Portafolio:	827.98 días	
Duración Promedio del Portafolio:		662.87 días

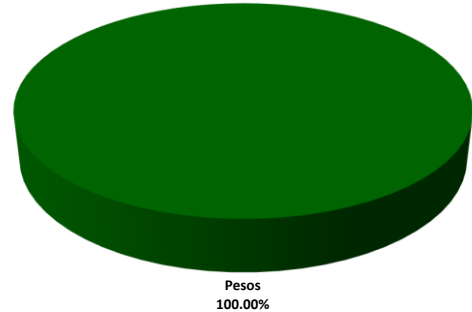
**5. DISTRIBUCION DEL PORTAFOLIO**



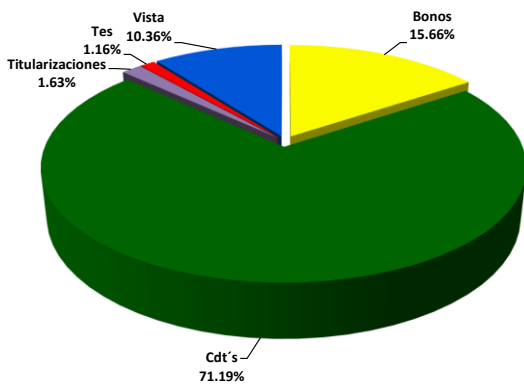
### Distribución por Sector Económico



### Distribución por Monedas



### Distribución del Activo



### PRINCIPALES INVERSIONES

	Emisor	Participación
1	BANCOLOMBIA S.A.	9.95%
2	BANCO DE BOGOTA	9.68%
3	BANCO DAVIVIENDA	8.75%
4	BANCO COLPATRIA	7.28%
5	BBVA COLOMBIA	7.17%
6	FINDETER	6.73%
7	BANCO GNB SUDAMERIS	6.41%
8	BANCO DE OCCIDENTE	6.34%
9	CORFICOLOMBIANA S.A	5.70%
10	Banco Corbanca	5.14%
<b>TOTAL:</b>		<b>73.15%</b>

## 6. HOJA DE VIDA DEL ADMINISTRADOR DEL PORTAFOLIO

**Nombre:** Juan Carlos Diaz Montenegro.

**Profesión:** Administrador de Empresas - Universidad Sabana.

**Estudios Especializados:** Especialización en Finanzas y Mercado de Capitales - Universidad de la Sabana. MBA - ISEAD

**Experiencia:** Profesional con conocimientos en el sector financiero y bursátil con experiencia de más de 18 años en la administración de portafolios, asesoría a inversionistas y análisis de riesgo.

**Otros fondos a su cargo:** No aplica.

## 7. EMPRESAS VINCULADAS Y RELACIONADAS CON LA ADMINISTRADORA



## 8. REVISOR FISCAL DEL FONDO DE PENSIONES VOLUNTARIAS

**Nombre Persona Natural:** Monica Gonzalez

**Firma o Entidad:** KPMG

**Dirección:** Carrera 3a # 29-24 piso 21, de Bogotá

**Teléfono:** 6079977 Ext. 502 **Correo Electrónico:** monicagonzalez@kpmg.com

**El Revisor Fiscal es el mismo de la Administradora.**

## 9. DEFENSOR DEL CONSUMIDOR FINANCIERO

**Nombre Persona Natural:** Dario Laquado Monsalve

**Firma o Entidad:** Laquado Giraldo Ltda.

**Dirección:** Calle 70A No. 11 - 83 de Bogotá

**Teléfono:** 5439850 - 2351604 **Correo Electrónico:** dlaquado@lqdefensoria.com

Este material es para información de los afiliados y no está concebido como una oferta o una solicitud para vender o comprar activos. La información contenida es sólo una guía general y no debe ser usada como base para la toma de decisiones de inversión. En relación con el fondo existe un prospecto de inversión y un contrato de suscripción de derechos que contiene información relevante para su consulta y podrá ser consultada en [www.fidupopular.com.co](http://www.fidupopular.com.co). Las obligaciones asumidas por **Fiduciaria Popular S.A.**, con ocasión de la celebración del contrato mediante el cual se vinculan los inversionistas al fondo son de medio y no de resultado. Los dineros entregados por los suscriptores al fondo de pensiones voluntarias no son un depósito, ni generan para la sociedad administradora las obligaciones propias de una institución de depósito y no están amparadas por el seguro de depósito del Fondo de Garantías de Instituciones Financieras FOGAFIN, ni por ninguno de dicha naturaleza. La inversión en el fondo de pensiones voluntarias está sujeta a los riesgos derivados de los activos que componen su portafolio. Los datos suministrados reflejan el comportamiento histórico del fondo de pensiones voluntarias, pero no implica que su comportamiento en el futuro sea igual o semejante.