

**FICHA TÉCNICA**

Fondo de Pensiones Voluntarias Multipción (OPCIÓN PLAN FUTURO)

Fecha de Corte 31 de Mayo de 2013

**1. CARACTERÍSTICAS DEL PORTAFOLIO**

Fecha de Inicio de Operaciones Fondo:	21-Dic-2001
Fecha de Inicio de Operaciones Portafolio:	21-Dic-2001
Valor Administrado del Portafolio (MILL COP):	76,199
Valor Unidad (COP)	10,895.506
Número de Unidades:	6,993,645.52
Número de Participes:	7,269
Aporte Mínimo:	N/A
Adición Mínima:	N/A
Retiro Mínimo:	N/A
Retiro Máximo Parcial:	99% Conservando el Saldo Mínimo
Saldo Mínimo:	1% del Saldo Total

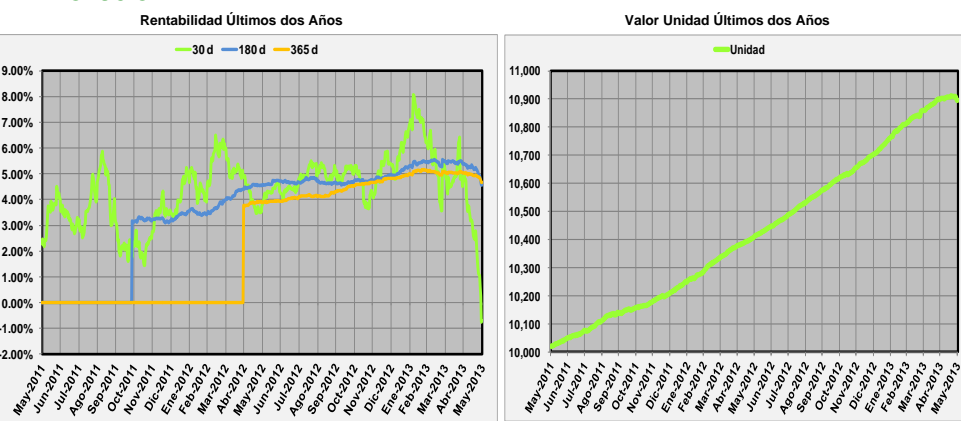
Período	Comisión o Sanción	
	Fondo	Portafolio
< 1 mes	N/A	N/A
< 2 meses	N/A	N/A
< 1 año	N/A	N/A
< 2 años	N/A	N/A

Porcentaje de Comisión:	1.75%
Base de Comisión:	Valor del Fondo
Porcentaje de Gastos Totales del Fondo:	Cierre del mes actual: 0.30%
	Cierre del mes anterior: 0.30%

**3. ESTRATEGIA DE INVERSIÓN (POLÍTICA DEL PORTAFOLIO)**

Multipción Opción Plan Futuro es un portafolio conformado por títulos de Renta Fija de mediano y largo plazo que busca mantener una exposición moderada al riesgo de mercado con el objetivo de optimizar la rentabilidad de largo plazo. Las inversiones del portafolio están compuestas por activos a la DTF, IBR, IPC y títulos a tasa fija, estructura que busca diversificar la exposición del portafolio al riesgo de tasa de interés.

**4. EVOLUCION**



RENTABILIDAD NETA DEL FONDO					
	30 días	180 días	365 días	Últimos 2 años	Últimos 3 años
Rentabilidad:	-0.70%	4.55%	4.65%	4.28%	N/A
Rentabilidad Promedio Mensual:	2.53%	5.15%	4.93%	4.39%	N/A
Volatilidad de la Rentabilidad Mensual:	1.50%	1.59%	1.18%	1.28%	N/A

**2. CALIFICACION DEL PORTAFOLIO**

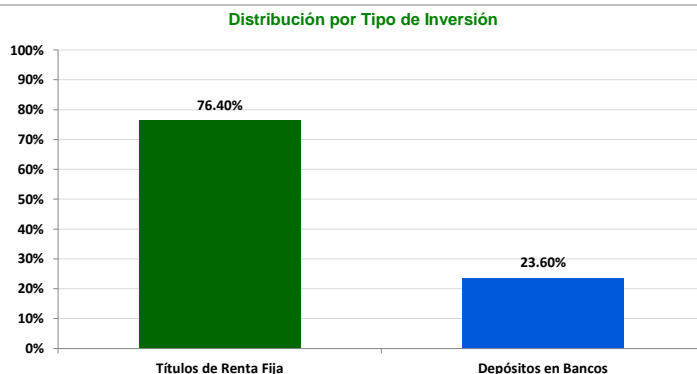
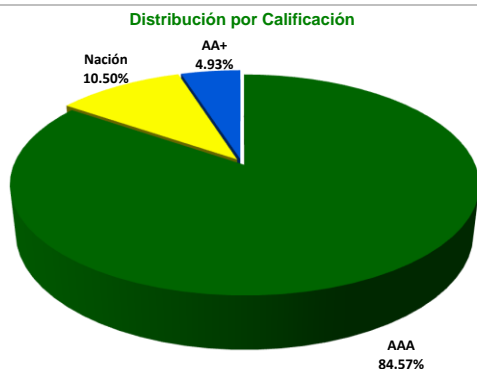
Riesgo de Administración y Operacional	Riesgo de Mercado	Riesgo de Crédito
BRC 1+ (Uno más)	2+ (Dos más)	F AAA (Triple AAA)

Fecha de la última calificación		
DD	MM	AAAA
22	Diciembre	2011

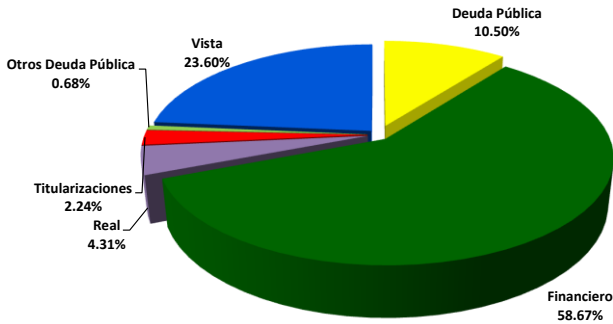
Entidad Calificadora  
BRC Investor Services S.A.

INFORMACION DE MADURACION Y DURACION		
Detalle de Plazos	Maduración	Duración
1 a 180 días:	34.01%	34.67%
180 a 365 días:	10.59%	9.93%
1 a 3 años:	46.65%	49.63%
3 a 5 años:	0.73%	1.76%
Más de 5 años:	8.02%	4.02%
Maduración Promedio del Portafolio:	568.38 días	
Duración Promedio del Portafolio:		468.80 días

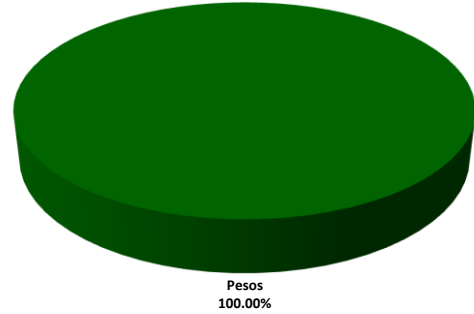
**5. DISTRIBUCION DEL PORTAFOLIO**



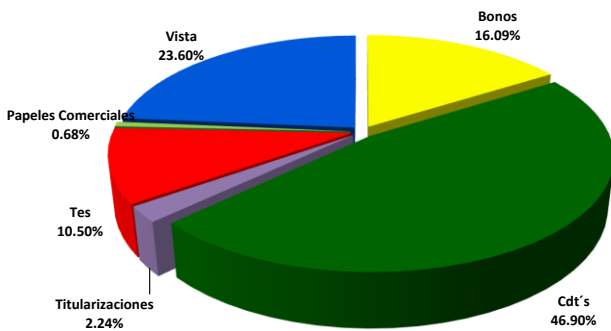
Distribución por Sector Económico



Distribución por Monedas



Distribución del Activo



PRINCIPALES INVERSIONES

Emisor	Participación
1 BANCO POPULAR S.A.	22.22%
2 GOBIERNO REPUBLICA DE COLOMBIA	10.50%
3 BANCOLOMBIA S.A.	8.64%
4 BANCO DE BOGOTA	6.59%
5 BANCOLDEX	6.58%
6 BBVA COLOMBIA	6.53%
7 FINDETER	5.01%
8 BANCO DE OCCIDENTE	4.98%
9 LEASING BANCOLOMBIA	4.93%
10 BANCO DAVIVIENDA	4.16%
<b>TOTAL:</b>	<b>80.14%</b>

## 6. HOJA DE VIDA DEL ADMINISTRADOR DEL PORTAFOLIO

**Nombre:** Nestor Alberto Herrera González

**Profesión:** Economista egresado de la Universidad del Rosario Especialista en Finanzas Corporativas del Colegio de Estudios Superiores en Administración CESA

**Experiencia:** Profesional con conocimientos en el sector financiero y bursátil con experiencia de más de 11 años en la administración de portafolios, asesoría a inversionistas y análisis de riesgo.

**Otros fondos a su cargo:** No aplica.

## 7. EMPRESAS VINCULADAS Y RELACIONADAS CON LA ADMINISTRADORA



## 8. REVISOR FISCAL DEL FONDO DE PENSIONES VOLUNTARIAS

**Nombre Persona Natural:** Amézquita & Cia. S.A.

**Firma o Entidad:** Amézquita & Cia. S.A.

**Dirección:** Calle 37 No. 24 - 28 de Bogotá

**Teléfono:** 6079977 Ext. 500 **Correo Electrónico:** [revisorafiscal@fidupopular.com.co](mailto:revisorafiscal@fidupopular.com.co)

El Revisor Fiscal es el mismo de la Administradora.

## 9. DEFENSOR DEL CLIENTE

**Nombre Persona Natural:** Dario Laquado Monsalve

**Firma o Entidad:** Laquado Giraldo Ltda.

**Dirección:** Calle 70A No. 11 - 83 de Bogotá

**Teléfono:** 5439850 **Correo Electrónico:** [dlaquado@lqdefensoria.com](mailto:dlaquado@lqdefensoria.com)

Este material es para información de los afiliados y no está concebido como una oferta o una solicitud para vender o comprar activos. La información contenida es sólo una guía general y no debe ser usada como base para la toma de decisiones de inversión. En relación con el fondo existe un prospecto de inversión y un contrato de suscripción de derechos que contiene información relevante para su consulta y podrá ser consultada en [www.fidupopular.com.co](http://www.fidupopular.com.co). Las obligaciones asumidas por Fiduciaria Popular S.A., con ocasión de la celebración del contrato mediante el cual se vinculan los inversionistas al fondo son de medio y no de resultado. Los datos suministrados reflejan el comportamiento histórico del fondo, pero no implica que su comportamiento en el futuro sea igual o semejante.