

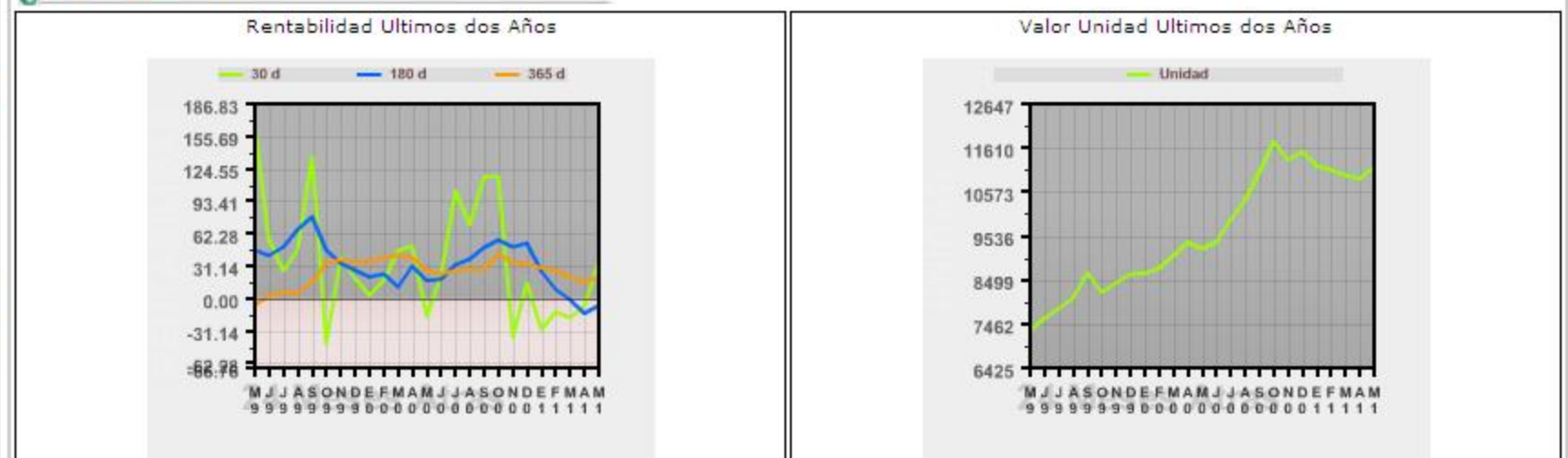
1 CARACTERÍSTICAS DEL PORTAFOLIO

Fecha de Inicio de Operaciones Fondo:	21/12/2001	
Fecha de Inicio de Operaciones Portafolio:	21/12/2001	
Valor Administrado del Portafolio (MILL COP):	1,888	
Valor Unidad (COP):	11,156.874	
Número de Unidades:	169,221.59	
Número de Participes:	201	
Aporte Mínimo:	N/A	
Adición Mínima:	N/A	
Retiro Mínimo:	N/A	
Retiro Máximo Parcial:	99% Conservando el Saldo Mínimo	
Saldo Mínimo:	1% del Saldo Total	
Sanción o Comisión por Retiro Anticipado:	Período	Comisión o Sanción
		Fondo Portafolio
	< 1 mes	N/A N/A
	< 2 mes	N/A N/A
	< 1 año	N/A N/A
	< 2 años	N/A N/A
Porcentaje de Comisión:	2.50%	
Base de Comisión:	Valor del Fondo	
Porcentaje de Gastos Totales del Fondo:	Cierre del Mes Actual:	0.21%
	Cierre del Mes Anterior:	0.21%

3 ESTRATEGIA DE INVERSIÓN (POLÍTICA DEL PORTAFOLIO)

Acciones Colombia es un portafolio de largo plazo y alto riesgo, constituido por acciones del mercado colombiano, clasificadas en su mayoría de alta y media bursatilidad. Cuenta con una participación reducida en títulos de renta fija y/o recursos a la vista lo que le permite mitigar el riesgo de liquidez y moderar la volatilidad asociada a las fluctuaciones en los precios de los títulos de renta variable.

4 EVOLUCIÓN



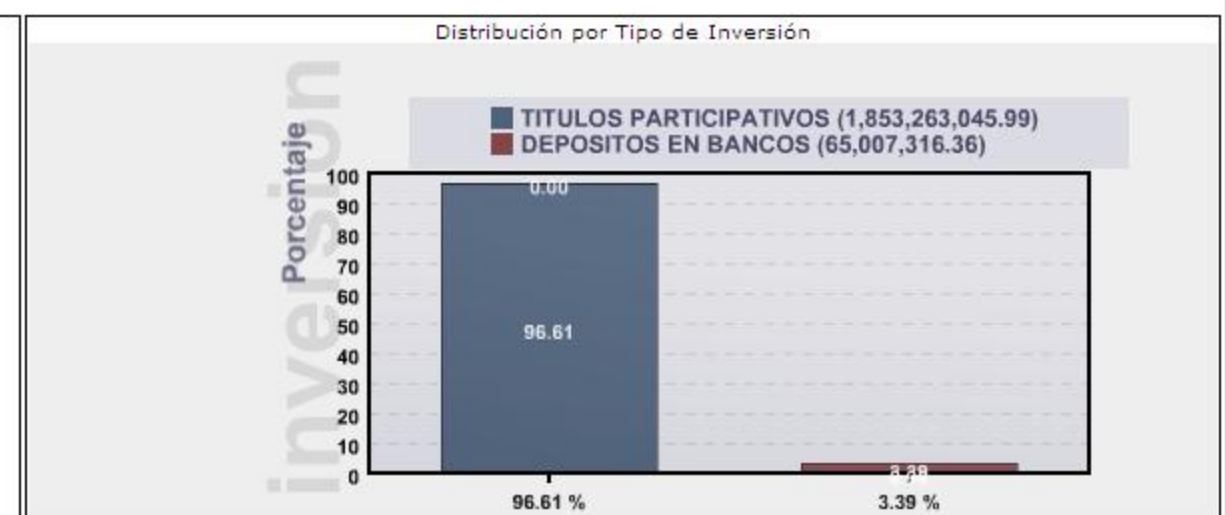
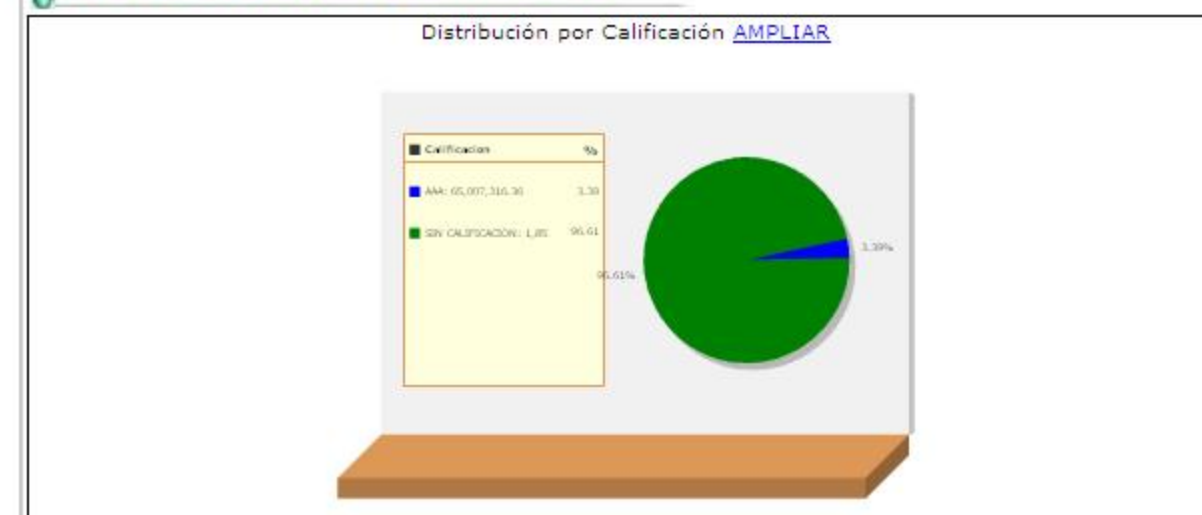
RENTABILIDAD NETA DEL FONDO					
	30 días	180 días	365 días	Últimos 2 años	Últimos 3 años
Rentabilidad:	35.30%	-6.73%	20.80%	23.51%	12.45%
Rentabilidad Promedio Mensual:			4,032.08%	2,185.39%	1,715.14%
Volatilidad de la Rentabilidad Mensual:			9,871.64%	10,055.33%	10,188.78%

2 CALIFICACIÓN DEL PORTAFOLIO

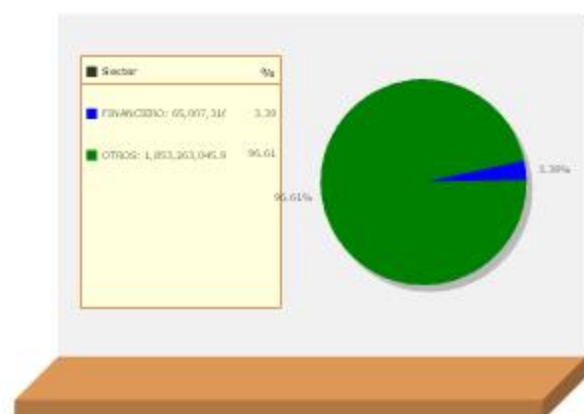
Riesgo de Administración y Operacional:	Riesgo de Mercado:	Riesgo de Crédito:
N/A	N/A	N/A
Fecha de la última Calificación:		
DD	MM	AAAA
N/A	N/A	N/A
Entidad Calificadora:		
N/A		

INFORMACIÓN DE MADURACIÓN Y DURACIÓN		
Detalle de Plazos	Maduración	Duración
1 a 180 días:	100%	100%
181 a 365 días:	N/A	N/A
Más de 1 a 3 Años:	N/A	N/A
Más de 3 a 5 Años:	N/A	N/A
Más de 5 Años:	N/A	N/A
Maduración Promedio del Portafolio:	1 día	
Duración Promedio del Portafolio:		N/A

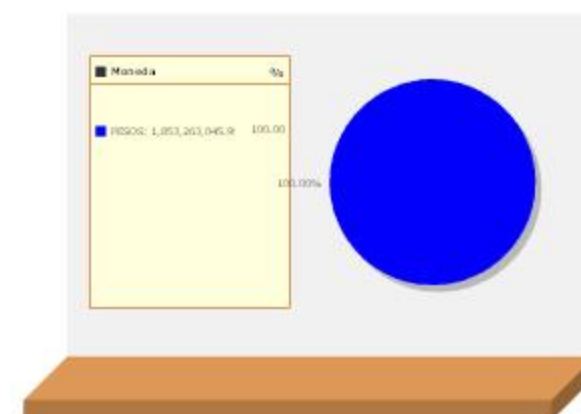
5 DISTRIBUCIÓN DEL PORTAFOLIO



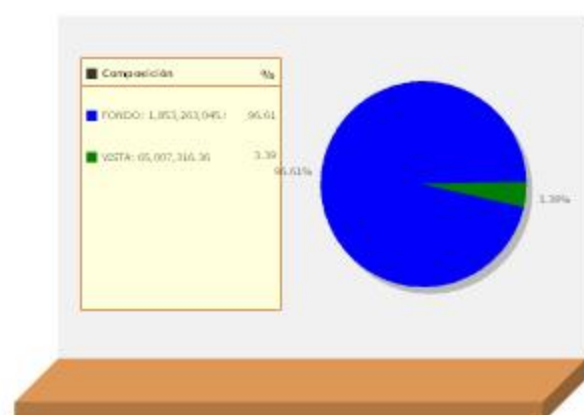
Distribución por Sector Económico [AMPLIAR](#)



Distribución por Monedas [AMPLIAR](#)



Distribución del Activo [AMPLIAR](#)



PRINCIPALES INVERSIONES	
Emisor	Participación
FONDO DE VALORES ACCIÓN	96.61%
BANCO POPULAR	3.39%
TOTAL:	100.00%

6 HOJA DE VIDA DEL ADMINISTRADOR DEL PORTAFOLIO

Nombre: Javier Augusto Acosta Torres.

Profesión: Economista egresado de la Universidad Externado de Colombia. Especialista en Finanzas Corporativas del Colegio de Estudios Superiores en Administración CESA.

Experiencia: Profesional con conocimientos en el sector financiero y bursátil con experiencia de más de 8 años en la administración de portafolios, asesoría a inversionistas y análisis de riesgo.

Otros Fondos a su cargo: Fondo de Pensiones Voluntarias Plan Futuro.

7 EMPRESAS VINCULADAS Y RELACIONADAS CON LA ADMINISTRADORA



8 REVISOR FISCAL DEL FONDO DE PENSIONES VOLUNTARIAS

Nombre Persona Natural: N/A

Firma o Entidad: Amézquita & Cía. S.A.

Dirección: Calle 37 No. 24 - 28 de Bogotá

Teléfono: 6079977 ext 500 **Mail:** revisorafiscal@fidupopular.com.co

El Revisor Fiscal es el mismo de la Administradora.

9 DEFENSOR DEL CLIENTE

Nombre Persona Natural: DARIO LAGUADO MONSALVE

Firma o Entidad: LAGUADO GIRALDO LTDA

Dirección: Calle 70A No. 11-83

Teléfono: 5439850 **Mail:** dlaquado@lqdefensoria.com

Este material es para información de los afiliados y no está concebido como una oferta o una solicitud para vender o comprar activos. La información contenida es sólo una guía general y no debe ser usada como base para la toma de decisiones de inversión. En relación con el fondo existe un prospecto de inversión y un contrato de suscripción de derechos que contiene información relevante para su consulta y podrá ser consultada en www.fidupopular.com.co. Las obligaciones asumidas por Fiduciaria Popular S.A., con ocasión de la celebración del contrato mediante el cual se vinculan los inversionistas al fondo son de medio y no de resultado. Los datos suministrados reflejan el comportamiento histórico del fondo, pero no implica que su comportamiento en el futuro sea igual o semejante.