

1 CARACTERÍSTICAS DEL PORTAFOLIO

Fecha de Inicio de Operaciones Fondo:	21/12/2001
Fecha de Inicio de Operaciones Portafolio:	21/12/2001
Valor Administrado del Portafolio (MILL COP):	3,160
Valor Unidad (COP):	11,324.895
Número de Unidades:	279,057.13
Número de Partícipes:	242

Aporte Mínimo:	N/A
Adición Mínima:	N/A
Retiro Mínimo:	N/A
Retiro Máximo Parcial:	99% Conservando el Saldo Mínimo
Saldo Mínimo:	1% del Saldo Total

Período	Comisión o Sanción	
	Fondo	Portafolio
< 1 mes	N/A	N/A
< 2 mes	N/A	N/A
< 1 año	N/A	N/A
< 2 años	N/A	N/A

Porcentaje de Comisión:	2.50%
Base de Comisión:	Valor del Fondo
Porcentaje de Gastos Totales del Fondo:	Cierre del Mes Actual: 0.20% Cierre del Mes Anterior: 0.20%

2 CALIFICACIÓN DEL PORTAFOLIO

Riesgo de Administración y Operacional:	Riesgo de Mercado:	Riesgo de Crédito:
N/A	N/A	N/A

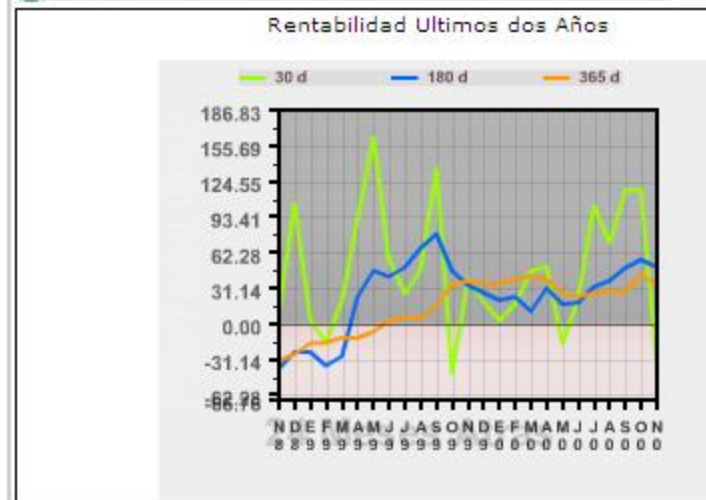
Fecha de la última Calificación:	DD	MM	AAAA
N/A	N/A	N/A	N/A

Entidad Calificadora:	N/A
-----------------------	-----

3 ESTRATEGIA DE INVERSIÓN (POLÍTICA DEL PORTAFOLIO)

Acciones Colombia es un portafolio de largo plazo y alto riesgo, constituido por acciones del mercado colombiano, clasificadas en su mayoría de alta y media bursatilidad. Cuenta con una participación reducida en títulos de renta fija y/o recursos a la vista lo que le permite mitigar el riesgo de liquidez y moderar la volatilidad asociada a las fluctuaciones en los precios de los títulos de renta variable.

4 EVOLUCIÓN



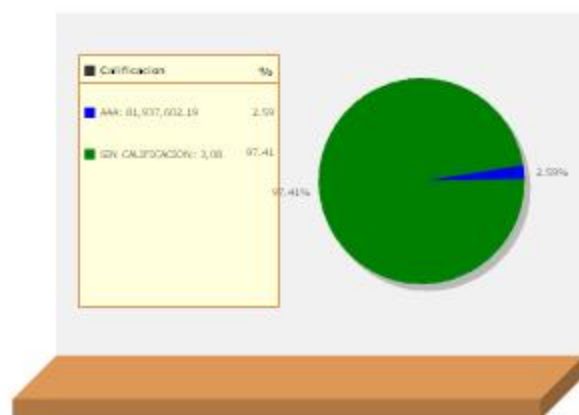
	RENTABILIDAD NETA DEL FONDO				
	30 días	180 días	365 días	Últimos 2 años	Últimos 3 años
Rentabilidad:	-36.65%	49.63%	34.27%	35.80%	7.58%
Rentabilidad Promedio Mensual:			700.30%	569.34%	631.14%
Volatilidad de la Rentabilidad Mensual:			1,944.97%	2,023.87%	2,294.53%

INFORMACIÓN DE MADURACIÓN Y DURACIÓN

Detalle de Plazos	Maduración	Duración
1 a 180 días:	100%	100%
181 a 365 días:	N/A	N/A
Más de 1 a 3 Años:	N/A	N/A
Más de 3 a 5 Años:	N/A	N/A
Más de 5 Años:	N/A	N/A
Maduración Promedio del Portafolio:	1 día	
Duración Promedio del Portafolio:		N/A

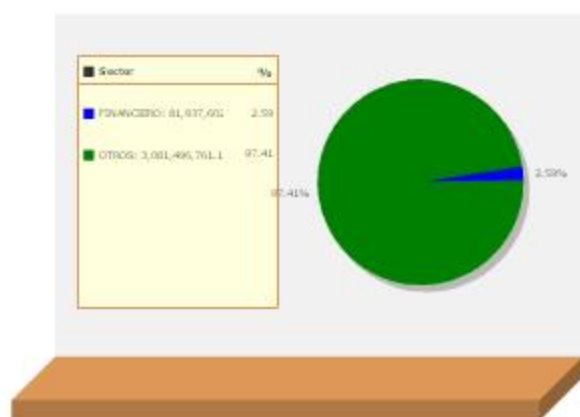
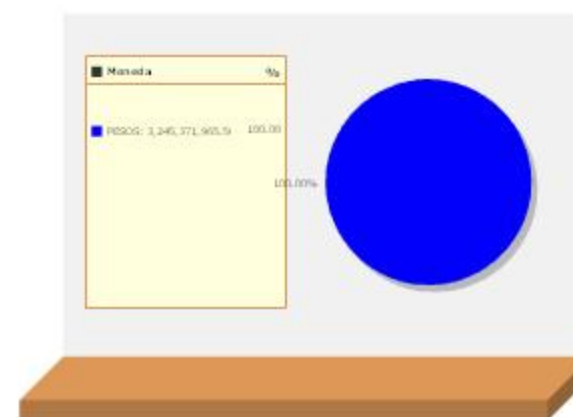
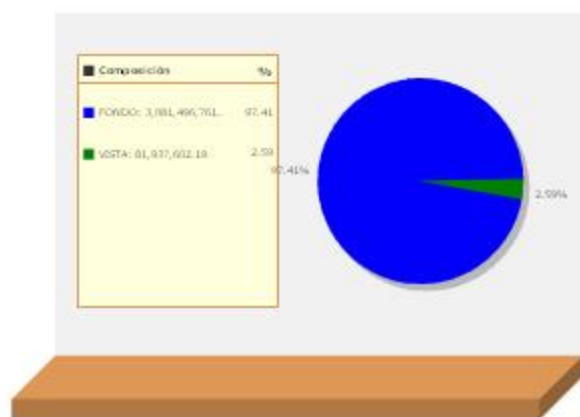
5 DISTRIBUCIÓN DEL PORTAFOLIO

Distribución por Calificación [AMPLIAR](#)



Distribución por Tipo de Inversión



Distribución por Sector Económico [AMPLIAR](#)Distribución por Monedas [AMPLIAR](#)Distribución del Activo [AMPLIAR](#)

PRINCIPALES INVERSIONES	
Emisor	Participación
FONDO DE VALORES ACCIÓN	97.41%
BANCO POPULAR	2.59%
TOTAL:	100.00%

6 HOJA DE VIDA DEL ADMINISTRADOR DEL PORTAFOLIO

Nombre: Javier Augusto Acosta Torres.

Profesión: Economista egresado de la Universidad Externado de Colombia. Especialista en Finanzas Corporativas del Colegio de Estudios Superiores en Administración CESA.

Experiencia: Profesional con conocimientos en el sector financiero y bursátil con experiencia de más de 8 años en la administración de portafolios, asesoría a inversionistas y análisis de riesgo.

Otros Fondos a su cargo: Fondo de Pensiones Voluntarias Plan Futuro.

8 REVISOR FISCAL DEL FONDO DE PENSIONES VOLUNTARIAS

Nombre Persona Natural: *N/A*

Firma o Entidad: Amézquita & Cía. S.A.

Dirección: Calle 37 No. 24 - 28 de Bogotá

Teléfono: 6079977 ext 500 **Mail:** revisorfiscal@fidupopular.com.co

El Revisor Fiscal es el mismo de la Administradora.

7 EMPRESAS VINCULADAS Y RELACIONADAS CON LA ADMINISTRADORA



9 DEFENSOR DEL CLIENTE

Nombre Persona Natural: [DARIO LAGUADO MONSALVE](#)

Firma o Entidad: [LAGUADO GIRALDO LTDA](#)

Dirección: [Calle 70A No. 11-83](#)

Teléfono: [5439850](tel:5439850) **Mail:** dlaquado@lqdefensoria.com

Este material es para información de los afiliados y no está concebido como una oferta o una solicitud para vender o comprar activos. La información contenida es sólo una guía general y no debe ser usada como base para la toma de decisiones de inversión. En relación con el fondo existe un prospecto de inversión y un contrato de suscripción de derechos que contiene información relevante para su consulta y podrá ser consultada en www.fidupopular.com.co. Las obligaciones asumidas por **Fiduciaria Popular S.A.**, con ocasión de la celebración del contrato mediante el cual se vinculan los inversionistas al fondo son de medio y no de resultado. Los datos suministrados reflejan el comportamiento histórico del fondo, pero no implica que su comportamiento en el futuro sea igual o semejante.