

**FICHA TÉCNICA**

Fondo de Pensiones Voluntarias Multiopción (OPCION PLAN FUTURO)  
Multiopción

Fecha de Corte 31 de Enero de 2012

**1 CARACTERÍSTICAS DEL PORTAFOLIO**

Fecha de Inicio de Operaciones Fondo:	21/12/2001
Fecha de Inicio de Operaciones Portafolio:	21/12/2001
Valor Administrado del Portafolio (MILL COP):	46,164
Valor Unidad (COP):	10,249.485
Número de Unidades:	4,504,022.19
Número de Participes:	6,327

Aporte Mínimo:	N/A
Adición Mínima:	N/A
Retiro Mínimo:	N/A
Retiro Máximo Parcial:	99% Conservando el Saldo Mínimo
Saldo Mínimo:	1% del Saldo Total

Período	Comisión o Sanción	
	Fondo	Portafolio
< 1 mes	N/A	N/A
< 2 mes	N/A	N/A
< 1 año	N/A	N/A
< 2 años	N/A	N/A

Porcentaje de Comisión:	1.75%	
Base de Comisión:	Valor del Fondo	
Porcentaje de Gastos Totales del Fondo:	Cierre del Mes Actual:	0.28%
	Cierre del Mes Anterior:	0.28%

**2 CALIFICACIÓN DEL PORTAFOLIO**

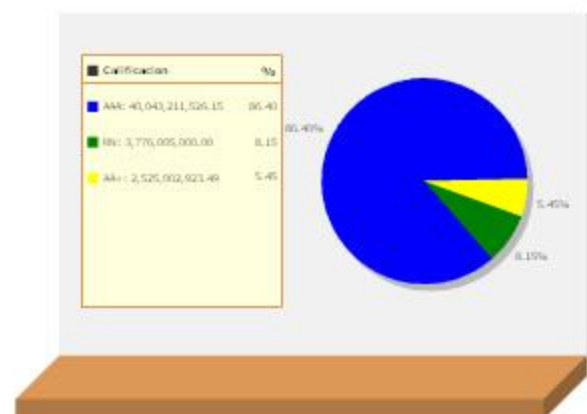
Riesgo de Administración y Operacional:	Riesgo de Mercado:	Riesgo de Crédito:
BRC 1+(Uno más)	2+(Dos Más)	F AAA(Triple AAA)

Fecha de la última Calificación:	DD	MM	AAAA
	23	Junio	2011

Entidad Calificadora:  
BRC Investor Services S.A.

**5 DISTRIBUCIÓN DEL PORTAFOLIO**

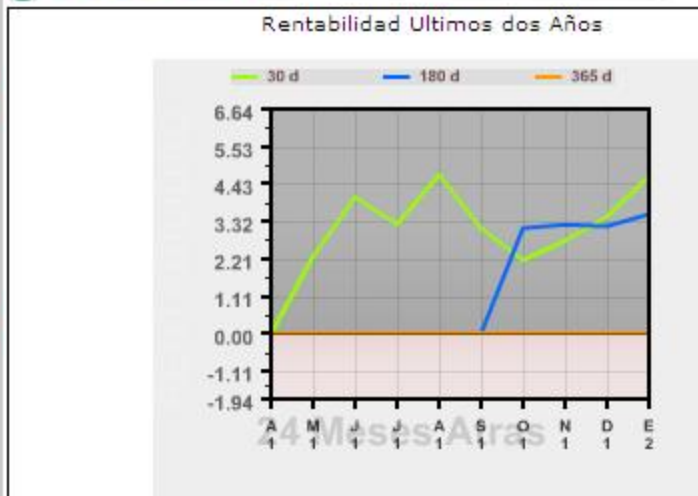
Distribución por Calificación [AMPLIAR](#)



**3 ESTRATEGIA DE INVERSIÓN (POLÍTICA DEL PORTAFOLIO)**

Multiopción Opción Plan Futuro es un portafolio conformado por títulos de Renta Fija de mediano y largo plazo que busca mantener una exposición moderada al riesgo de mercado con el objetivo de optimizar la rentabilidad de largo plazo. Las inversiones del portafolio están compuestas por activos indexados a la DTF, IBR, IPC y títulos a tasa fija, estructura que busca diversificar la exposición del portafolio al riesgo de tasa de interés.

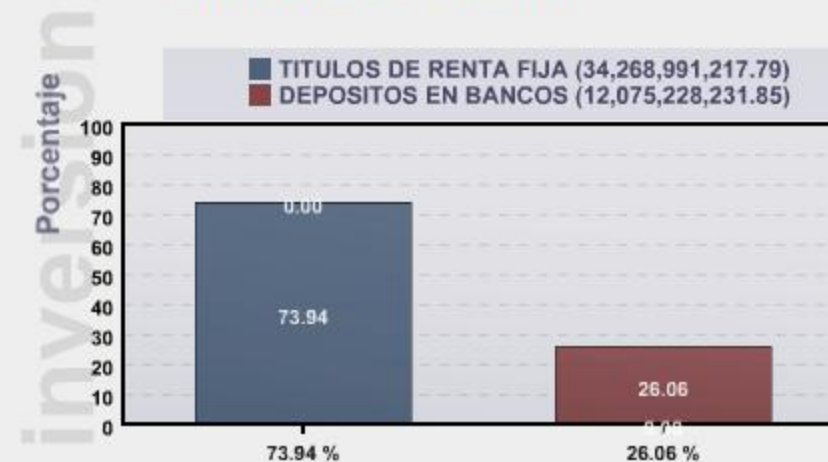
**4 EVOLUCIÓN**



RENTABILIDAD NETA DEL FONDO					
	30 días	180 días	365 días	Últimos 2 años	Últimos 3 años
Rentabilidad:	4.66%	3.53%	N/A	N/A	N/A
Rentabilidad Promedio Mensual:			N/A	N/A	N/A
Volatilidad de la Rentabilidad Mensual:	0.664%	0.112%	N/A	N/A	N/A

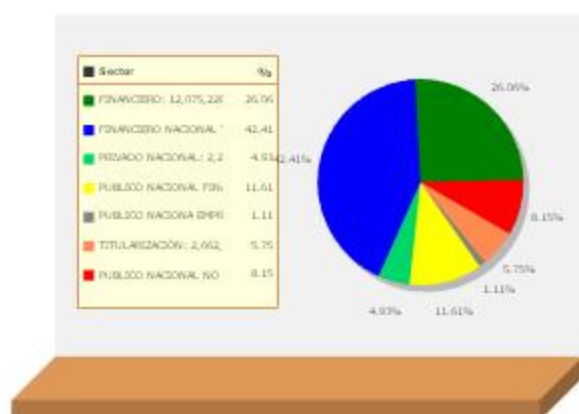
INFORMACIÓN DE MADURACIÓN Y DURACIÓN		
Detalle de Plazos	Maduración	Duración
1 a 180 días:	35.32%	35.33%
181 a 365 días:	11.55%	13.73%
Más de 1 a 3 Años:	44.05%	50.94%
Más de 3 a 5 Años:	3.33%	0.00%
Más de 5 Años:	5.75%	0.00%
Maduración Promedio del Portafolio:	775.68 días	
Duración Promedio del Portafolio:		532.96 días

Distribución por Tipo de Inversión

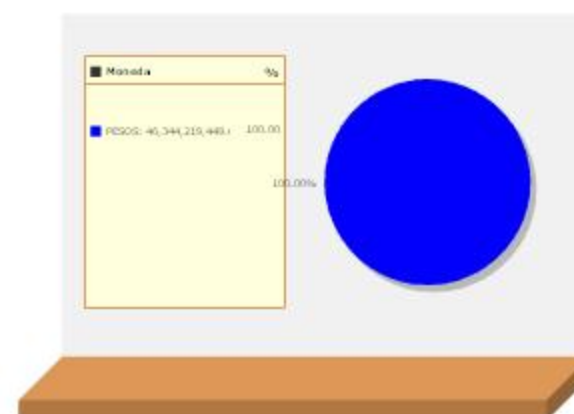




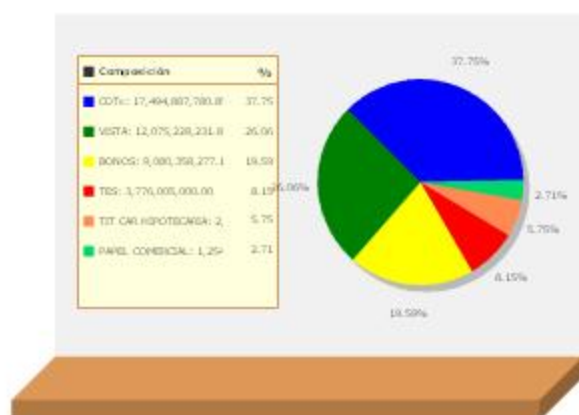
Distribución por Sector Económico [AMPLIAR](#)



Distribución por Monedas [AMPLIAR](#)



Distribución del Activo [AMPLIAR](#)



PRINCIPALES INVERSIONES	
Emisor	Participación
BANCO POPULAR	24.83%
BANCOLOMBIA S.A.	8.87%
GOBIERNO REPUBLICA DE COLOMBIA	8.15%
FINDETER	7.25%
BANCO DE BOGOTA	6.52%
TITULARIZADORA COLOMBIANA S.A.	5.75%
BANCOLDEX	4.36%
LEASING COLOMBIA S.A.	4.30%
BANCO DAVIVIENDA	3.64%
CITIBANK	3.40%
<b>TOTAL:</b>	<b>77.07%</b>

## 6 HOJA DE VIDA DEL ADMINISTRADOR DEL PORTAFOLIO

**Nombre:** Nestor Alberto Herrera González

**Profesión:** Economista egresado de la Universidad del Rosario  
Especialista en Finanzas Corporativas del Colegio de Estudios Superiores en Administración CESA.

**Experiencia:** Profesional con conocimientos en el sector financiero y bursátil con experiencia de más de 11 años en la administración de portafolios, asesoría a inversionistas y análisis de riesgo.

**Otros Fondos a su cargo:** N/A

## 7 EMPRESAS VINCULADAS Y RELACIONADAS CON LA ADMINISTRADORA



## 8 REVISOR FISCAL DEL FONDO DE PENSIONES VOLUNTARIAS

**Nombre Persona Natural:** Amézquita & Cía. S.A.

**Firma o Entidad:** Amézquita & Cía. S.A.

**Dirección:** Calle 37 No. 24 - 28 de Bogotá

**Teléfono:** 6079977 ext 500 **Mail:** [revisorfiscal@fidupopular.com.co](mailto:revisorfiscal@fidupopular.com.co)

El Revisor Fiscal es el mismo de la Administradora.

## 9 DEFENSOR DEL CLIENTE

**Nombre Persona Natural:** DARIO LAGUADO MONSALVE

**Firma o Entidad:** LAGUADO GIRALDO LTDA

**Dirección:** Calle 70A No. 11-83

**Teléfono:** 5439850 **Mail:** [dlaquado@lqdefensoria.com](mailto:dlaquado@lqdefensoria.com)

Este material es para información de los afiliados y no está concebido como una oferta o una solicitud para vender o comprar activos. La información contenida es sólo una guía general y no debe ser usada como base para la toma de decisiones de inversión. En relación con el fondo existe un prospecto de inversión y un contrato de suscripción de derechos que contiene información relevante para su consulta y podrá ser consultada en [www.fidupopular.com.co](http://www.fidupopular.com.co). Las obligaciones asumidas por Fiduciaria Popular S.A., con ocasión de la celebración del contrato mediante el cual se vinculan los inversionistas al fondo son de medio y no de resultado. Los datos suministrados reflejan el comportamiento histórico del fondo, pero no implica que su comportamiento en el futuro sea igual o semejante.