

**FICHA TÉCNICA**

Fondo de Pensiones Voluntarias Multipción (OPCIÓN PLAN FUTURO)

Fecha de Corte 31 de Marzo de 2014

**1. CARACTERÍSTICAS DEL PORTAFOLIO**

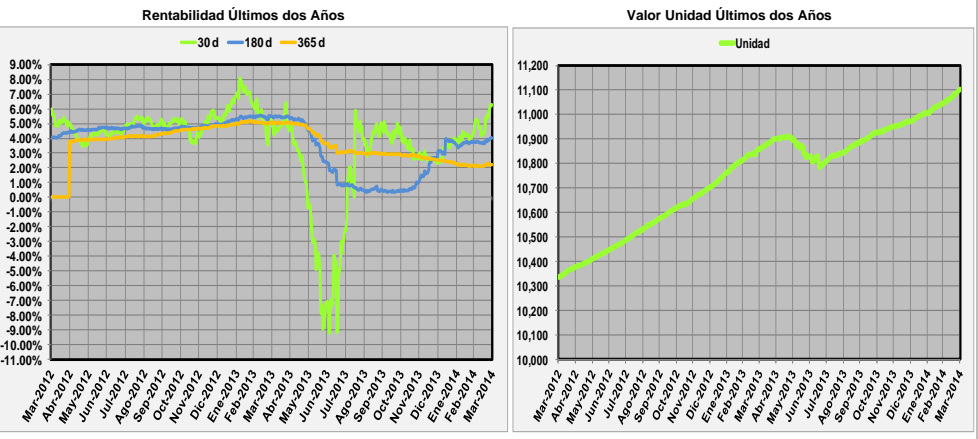
Fecha de Inicio de Operaciones Fondo:	21-Dic-2001
Fecha de Inicio de Operaciones Portafolio:	21-Dic-2001
Valor Administrado del Portafolio (MILL COP):	63,701
Valor Unidad (COP)	11,101.681
Número de Unidades:	5,737,957.34
Número de Participes:	7,713
Aporte Mínimo:	N/A
Adición Mínima:	N/A
Retiro Mínimo:	N/A
Retiro Máximo Parcial:	99% Conservando el Saldo Mínimo
Saldo Mínimo:	1% del Saldo Total

Período	Comisión o Sanción	
	Fondo	Portafolio
Sanción o Comisión por Retiro Anticipado:		
< 1 mes	N/A	N/A
< 2 meses	N/A	N/A
< 1 año	N/A	N/A
< 2 años	N/A	N/A
Porcentaje de Comisión:	1.75%	
Base de Comisión:	Valor del Fondo	
Porcentaje de Gastos Totales del Fondo:	Cierre del mes actual:	0.30%
	Cierre del mes anterior:	0.30%

**3. ESTRATEGIA DE INVERSIÓN (POLÍTICA DEL PORTAFOLIO)**

Multipción Opción Plan Futuro es un portafolio conformado por títulos de Renta Fija de mediano y largo plazo que busca mantener una exposición moderada al riesgo de mercado con el objetivo de optimizar la rentabilidad de largo plazo. Las inversiones del portafolio están compuestas por activos a la DTF, IBR, IPC y títulos a tasa fija, estructura que busca diversificar la exposición del portafolio al riesgo de tasa de interés.

**4. EVOLUCION**



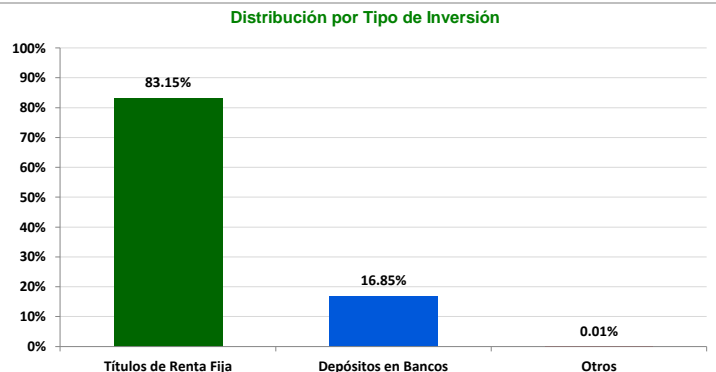
RENTABILIDAD NETA DEL FONDO					
	30 días	180 días	365 días	Últimos 2 años	Últimos 3 años
Rentabilidad:	6.25%	4.03%	2.23%	3.63%	N/A
Rentabilidad Promedio Mensual:	5.16%	3.80%	2.24%	3.65%	N/A
Volatilidad de la Rentabilidad Mensual:	0.64%	0.94%	3.67%	3.02%	N/A

**2. CALIFICACION DEL PORTAFOLIO**

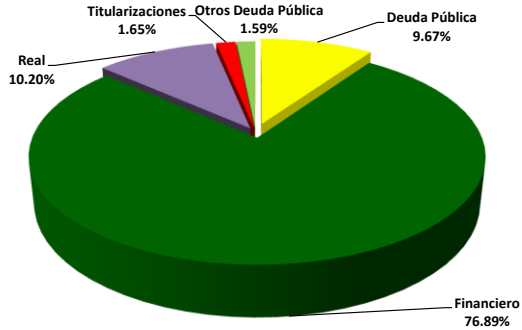
Riesgo de Administración y Operacional	Riesgo de Mercado	Riesgo de Crédito
BRC 1+ (Uno más)	2 (Dos)	F AAA (Triple AAA)
Fecha de la última calificación		
DD	MM	AAAA
17	Diciembre	2013
Entidad Calificadora		
BRC Investor Services S.A.		

INFORMACION DE MADURACION Y DURACION		
Detalle de Plazos	Maduración	Duración
1 a 180 días:	36.68%	38.26%
180 a 365 días:	22.02%	22.38%
1 a 3 años:	29.89%	29.61%
3 a 5 años:	4.35%	9.01%
Más de 5 años:	7.05%	0.74%
Maduración Promedio del Portafolio:	516.50 días	
Duración Promedio del Portafolio:		433.45 días

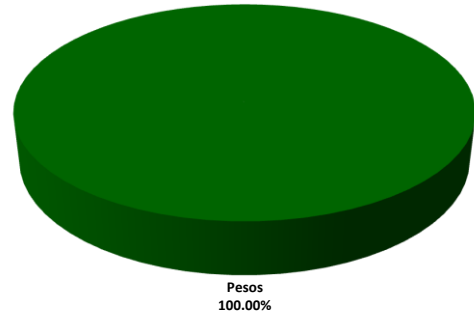
**5. DISTRIBUCION DEL PORTAFOLIO**



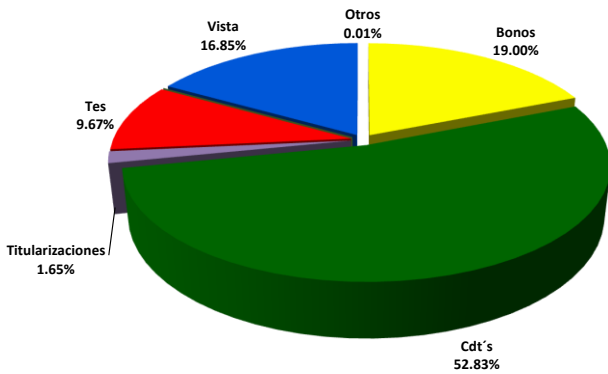
Distribución por Sector Económico



Distribución por Monedas



Distribución del Activo



PRINCIPALES INVERSIONES

Emisor	Participación
1 BANCO POPULAR S.A.	16.67%
2 GOBIERNO REPUBLICA DE COLOMBIA	9.74%
3 BANCO DAVIVIENDA	8.87%
4 BANCOLOMBIA S.A.	7.54%
5 BBVA Colombia	7.15%
6 BANCO DE BOGOTA	6.08%
7 LEASING BANCOLOMBIA	5.34%
8 BANCO COLPATRIA	4.83%
9 FINDETER	4.00%
10 BANCO DE OCCIDENTE	3.18%
<b>TOTAL:</b>	<b>73.40%</b>

## 6. HOJA DE VIDA DEL ADMINISTRADOR DEL PORTAFOLIO

**Nombre:** Nestor Alberto Herrera González

**Profesión:** Economista egresado de la Universidad del Rosario  
Especialista en Finanzas Corporativas del Colegio de Estudios Superiores en Administración CESA

**Experiencia:** Profesional con conocimientos en el sector financiero y bursátil con experiencia de más de 11 años en la administración de portafolios, asesoría a inversionistas y análisis de riesgo.

**Otros fondos a su cargo:** No aplica.

## 7. EMPRESAS VINCULADAS Y RELACIONADAS CON LA ADMINISTRADORA



## 8. REVISOR FISCAL DEL FONDO DE PENSIONES VOLUNTARIAS

**Nombre Persona Natural:** Amézquita & Cia. S.A.

**Firma o Entidad:** Amézquita & Cia. S.A.

**Dirección:** Calle 37 No. 24 - 28 de Bogotá

**Teléfono:** 6079977 Ext. 500 **Correo Electrónico:** jhon.tribaldos@fidupopular.com.co

El Revisor Fiscal es el mismo de la Administradora.

## 9. DEFENSOR DEL CLIENTE

**Nombre Persona Natural:** Dario Laquado Monsalve

**Firma o Entidad:** Laquado Giraldo Ltda.

**Dirección:** Calle 70A No. 11 - 83 de Bogotá

**Teléfono:** 5439850 - 2351604 **Correo Electrónico:** dlaquado@lqdefensoria.com

Este material es para información de los afiliados y no está concebido como una oferta o una solicitud para vender o comprar activos. La información contenida es sólo una guía general y no debe ser usada como base para la toma de decisiones de inversión. En relación con el fondo existe un prospecto de inversión y un contrato de suscripción de derechos que contiene información relevante para su consulta y podrá ser consultada en [www.fidupopular.com.co](http://www.fidupopular.com.co). Las obligaciones asumidas por Fiduciaria Popular S.A., con ocasión de la celebración del contrato mediante el cual se vinculan los inversionistas al fondo son de medio y no de resultado. Los datos suministrados reflejan el comportamiento histórico del fondo, pero no implica que su comportamiento en el futuro sea igual o semejante.