

**FICHA TÉCNICA**

Fondo de Pensiones Voluntarias Multipción (OPCIÓN PLAN FUTURO)

Fecha de Corte 30 de noviembre de 2014

**1. CARACTERÍSTICAS DEL PORTAFOLIO**

|   |                                 |
|---|---------------------------------|
| Fecha de Inicio de Operaciones Fondo:         | 21-dic-2001                     |
| Fecha de Inicio de Operaciones Portafolio:    | 21-dic-2001                     |
| Valor Administrado del Portafolio (MILL COP): | 72,767                          |
| Valor Unidad (COP)                            | 11,392.437                      |
| Número de Unidades:                           | 6,387,266.58                    |
| Número de Participes:                         | 8,164                           |
| Aporte Mínimo:                                | N/A                             |
| Adición Mínima:                               | N/A                             |
| Retiro Mínimo:                                | N/A                             |
| Retiro Máximo Parcial:                        | 99% Conservando el Saldo Mínimo |
| Saldo Mínimo:                                 | 1% del Saldo Total              |

| Sanción o Comisión por Retiro Anticipado: | Periodo   | Comisión o Sanción |            |
|---|-----------|--------------------|------------|
|   |           | Fondo              | Portafolio |
|   | < 1 mes   | N/A                | N/A        |
|   | < 2 meses | N/A                | N/A        |
|   | < 1 año   | N/A                | N/A        |
|   | < 2 años  | N/A                | N/A        |

|   |                          |       |  |
|---|--------------------------|-------|--|
| Porcentaje de Comisión:                 | 1.75%                    |       |  |
| Base de Comisión:                       | Valor del Fondo          |       |  |
| Porcentaje de Gastos Totales del Fondo: | Cierre del mes actual:   | 1.84% |  |
|   | Cierre del mes anterior: | 1.84% |  |

**2. CALIFICACION DEL PORTAFOLIO**

|  |                   |                    |
|--|-------------------|--------------------|
| Riesgo de Administración y Operacional | Riesgo de Mercado | Riesgo de Crédito  |
| BRC 1                                  | 2 (Dos)           | F AAA (Triple AAA) |

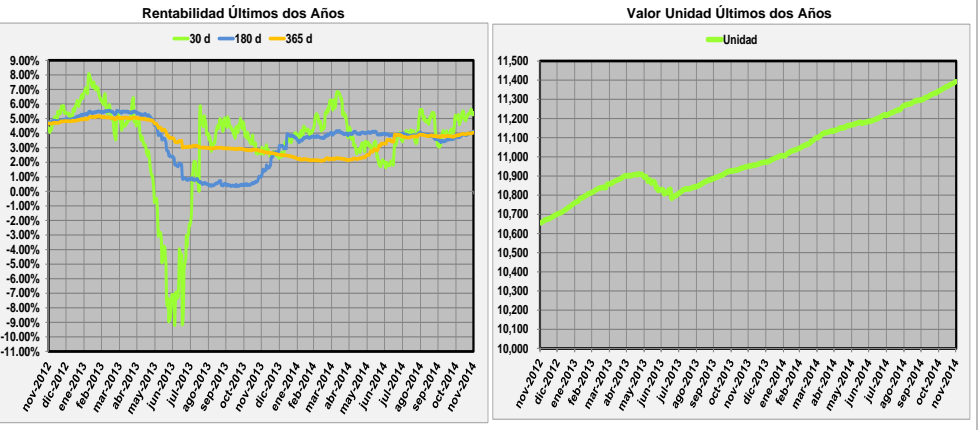
|                                 |            |      |
|---------------------------------|------------|------|
| Fecha de la última calificación |            |      |
| DD                              | MM         | AAAA |
| 30                              | Septiembre | 2014 |

|                            |
|----------------------------|
| Entidad Calificadora       |
| BRC Investor Services S.A. |

**3. ESTRATEGIA DE INVERSIÓN (POLÍTICA DEL PORTAFOLIO)**

Multipción Opción Plan Futuro es un portafolio conformado por títulos de Renta Fija de mediano y largo plazo que busca mantener una exposición moderada al riesgo de mercado con el objetivo de optimizar la rentabilidad de largo plazo. Las inversiones del portafolio están compuestas por activos a la DTF, IBR, IPC y títulos a tasa fija, estructura que busca diversificar la exposición del portafolio al riesgo de tasa de interés.

**4. EVOLUCION**

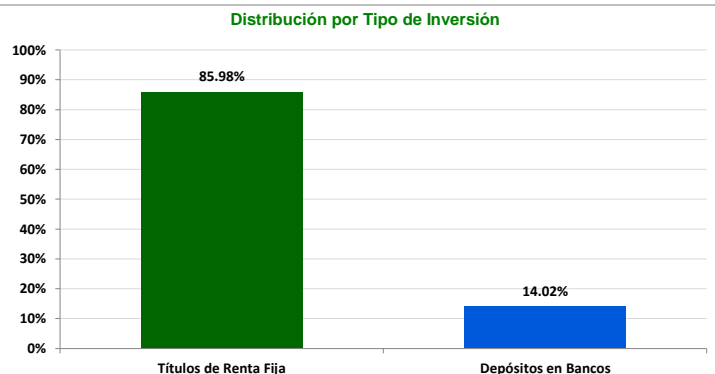
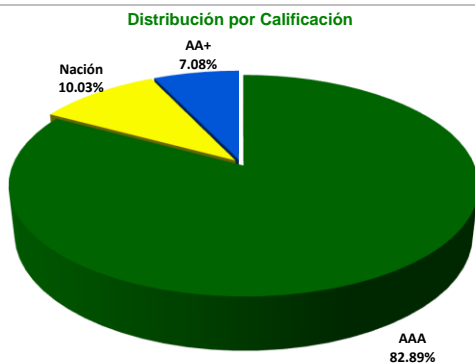


| RENTABILIDAD NETA DEL FONDO             |         |          |          |                |                |
|---|---------|----------|----------|----------------|----------------|
|   | 30 días | 180 días | 365 días | Últimos 2 años | Últimos 3 años |
| Rentabilidad:                           | 5.39%   | 4.12%    | 4.03%    | 3.40%          | 3.82%          |
| Rentabilidad Promedio Mensual:          | 5.18%   | 3.90%    | 3.94%    | 3.43%          | 3.82%          |
| Volatilidad de la Rentabilidad Mensual: | 0.25%   | 1.14%    | 1.18%    | 3.03%          | 2.57%          |

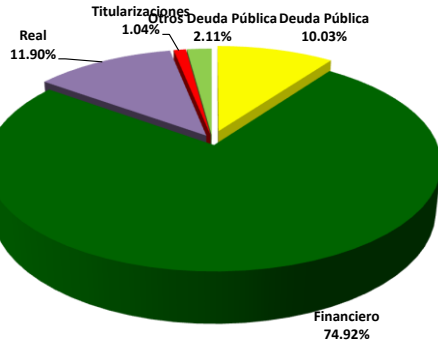
**INFORMACION DE MADURACION Y DURACION**

| Detalle de Plazos                   | Maduración  | Duración    |
|-------------------------------------|-------------|-------------|
| 1 a 180 días:                       | 31.73%      | 31.73%      |
| 180 a 365 días:                     | 13.70%      | 17.35%      |
| 1 a 3 años:                         | 34.68%      | 33.46%      |
| 3 a 5 años:                         | 11.53%      | 16.07%      |
| Más de 5 años:                      | 8.36%       | 1.38%       |
| Maduración Promedio del Portafolio: | 631.08 días |             |
| Duración Promedio del Portafolio:   |             | 545.73 días |

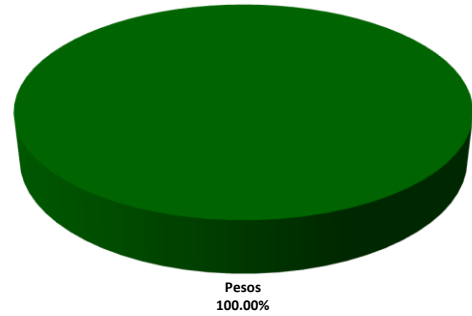
**5. DISTRIBUCION DEL PORTAFOLIO**



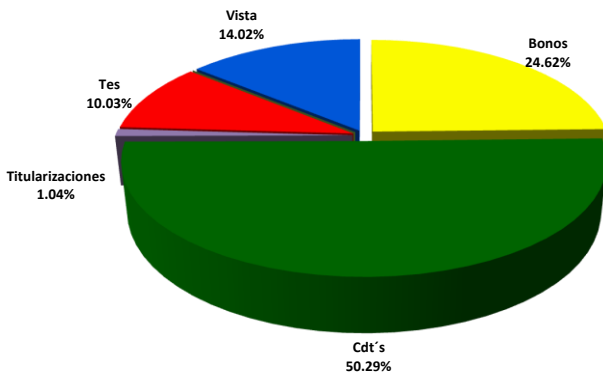
### Distribución por Sector Económico



### Distribución por Monedas



### Distribución del Activo



### PRINCIPALES INVERSIONES

| Emisor                           | Participación |
|----------------------------------|---------------|
| 1 BANCO POPULAR S.A.             | 13.35%        |
| 2 GOBIERNO REPUBLICA DE COLOMBIA | 10.03%        |
| 3 BANCOLOMBIA S.A.               | 9.68%         |
| 4 BANCO DAVIVIENDA               | 9.04%         |
| 5 BANCO DE BOGOTA                | 7.47%         |
| 6 BBVA COLOMBIA                  | 6.99%         |
| 7 LEASING BANCOLOMBIA            | 6.03%         |
| 8 FINDETER                       | 5.58%         |
| 9 EMGESA S.A                     | 4.19%         |
| 10 CODENSA S.A                   | 2.12%         |
| <b>TOTAL:</b>                    | <b>74.48%</b> |

## 6. HOJA DE VIDA DEL ADMINISTRADOR DEL PORTAFOLIO

**Nombre:** Nestor Alberto Herrera González

**Profesión:** Economista egresado de la Universidad del Rosario  
Especialista en Finanzas Corporativas del Colegio de Estudios Superiores en Administración CESA

**Experiencia:** Profesional con conocimientos en el sector financiero y bursátil con experiencia de más de 14 años en la administración de portafolios, asesoría a inversionistas y análisis de riesgo.

**Otros fondos a su cargo:** No aplica.

## 7. EMPRESAS VINCULADAS Y RELACIONADAS CON LA ADMINISTRADORA



## 8. REVISOR FISCAL DEL FONDO DE PENSIONES VOLUNTARIAS

**Nombre Persona Natural:** Amézquita & Cia. S.A.

**Firma o Entidad:** Amézquita & Cia. S.A.

**Dirección:** Calle 37 No. 24 - 28 de Bogotá

**Teléfono:** 6079977 Ext. 500 **Correo Electrónico:** jhon.tribaldos@fidupopular.com.co

El Revisor Fiscal es el mismo de la Administradora.

## 9. DEFENSOR DEL CLIENTE

**Nombre Persona Natural:** Dario Laquado Monsalve

**Firma o Entidad:** Laquado Giraldo Ltda.

**Dirección:** Calle 70A No. 11 - 83 de Bogotá

**Teléfono:** 5439850 - 2351604 **Correo Electrónico:** dlaquado@lgdefensoria.com

Este material es para información de los afiliados y no está concebido como una oferta o una solicitud para vender o comprar activos. La información contenida es sólo una guía general y no debe ser usada como base para la toma de decisiones de inversión. En relación con el fondo existe un prospecto de inversión y un contrato de suscripción de derechos que contiene información relevante para su consulta y podrá ser consultada en [www.fidupopular.com.co](http://www.fidupopular.com.co). Las obligaciones asumidas por Fiduciaria Popular S.A., con ocasión de la celebración del contrato mediante el cual se vinculan los inversionistas al fondo son de medio y no de resultado. Los datos suministrados reflejan el comportamiento histórico del fondo, pero no implica que su comportamiento en el futuro sea igual o semejante.