

FICHA TÉCNICA

Fondo de Pensiones Voluntarias Multiopción (ACCIONES COLOMBIA)
Multiopción

Fecha de Corte 31 de Mayo de 2012

1 CARACTERÍSTICAS DEL PORTAFOLIO

Fecha de Inicio de Operaciones Fondo:	21/12/2001
Fecha de Inicio de Operaciones Portafolio:	21/12/2001
Valor Administrado del Portafolio (MILL COP):	829
Valor Unidad (COP):	10,081.585
Número de Unidades:	82,257.00
Número de Participes:	124

Aporte Mínimo:	N/A
Adición Mínima:	N/A
Retiro Mínimo:	N/A
Retiro Máximo Parcial:	99% Conservando el Saldo Mínimo
Saldo Mínimo:	1% del Saldo Total

Período	Comisión o Sanción	
	Fondo	Portafolio
< 1 mes	N/A	N/A
< 2 mes	N/A	N/A
< 1 año	N/A	N/A
< 2 años	N/A	N/A

Porcentaje de Comisión: 2.50%

Base de Comisión: Valor del Fondo

Porcentaje de Gastos Totales del Fondo:	Cierre del Mes Actual:	1.99%
	Cierre del Mes Anterior:	1.87%

2 CALIFICACIÓN DEL PORTAFOLIO

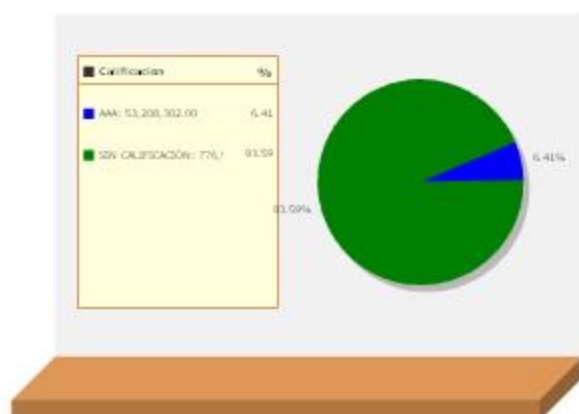
Riesgo de Administración y Operacional:	Riesgo de Mercado:	Riesgo de Crédito:
N/A	N/A	N/A

Fecha de la última Calificación:	DD	MM	AAAA
	N/A	N/A	N/A

Entidad Calificadora: N/A

5 DISTRIBUCIÓN DEL PORTAFOLIO

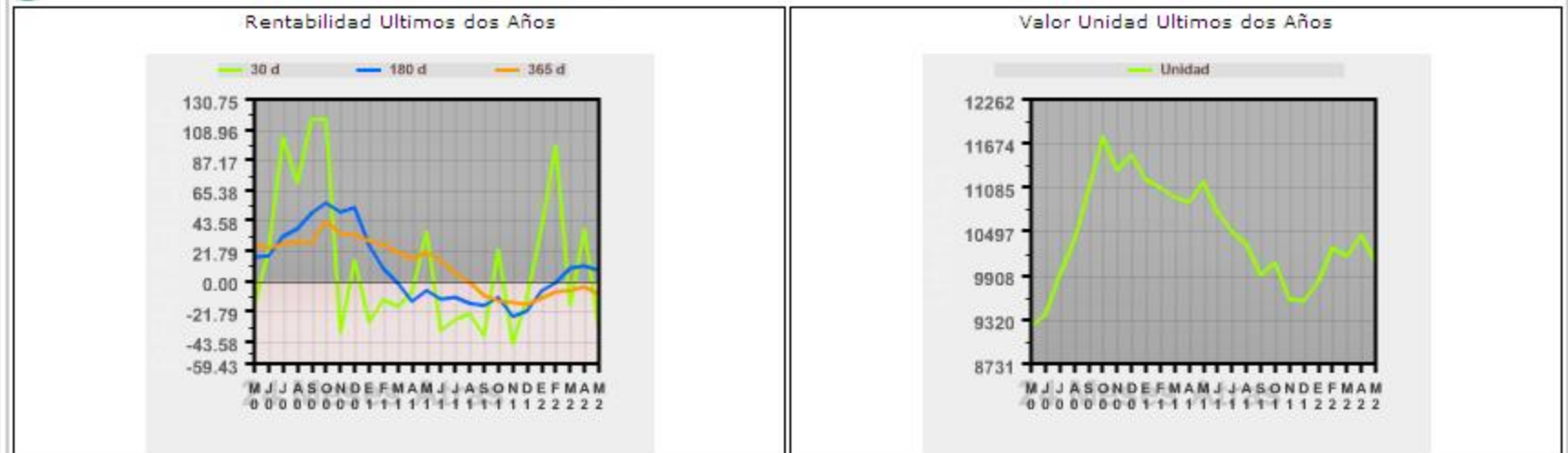
Distribución por Calificación [AMPLIAR](#)



3 ESTRATEGIA DE INVERSIÓN (POLÍTICA DEL PORTAFOLIO)

Acciones Colombia es un portafolio de largo plazo y alto riesgo, constituido por acciones del mercado colombiano, clasificadas en su mayoría de alta y media bursatilidad. Cuenta con una participación reducida en títulos de renta fija y/o recursos a la vista lo que le permite mitigar el riesgo de liquidez y moderar la volatilidad asociada a las fluctuaciones en los precios de los títulos de renta variable.

4 EVOLUCIÓN

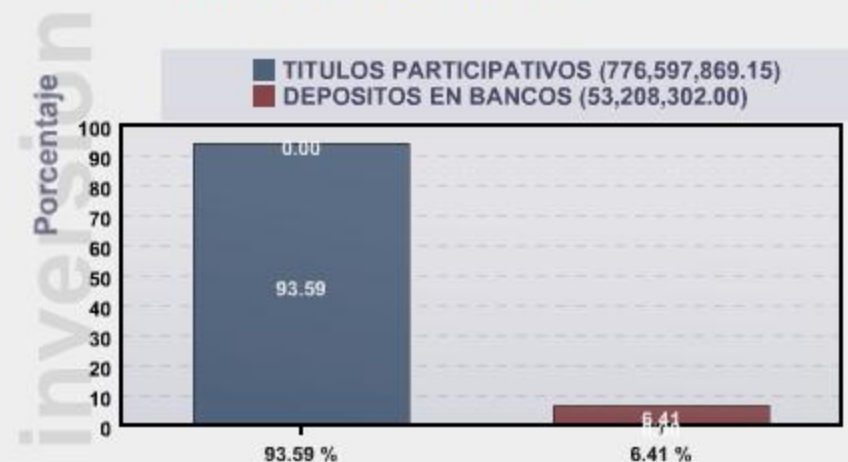


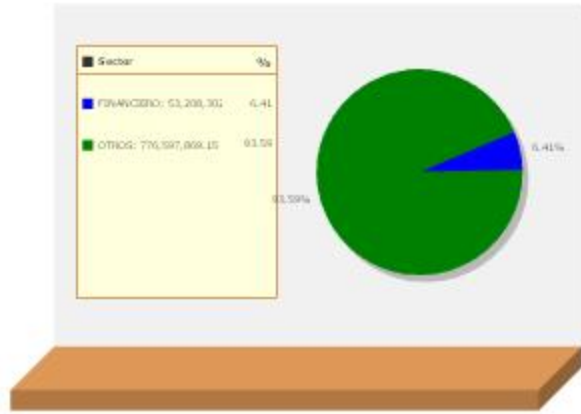
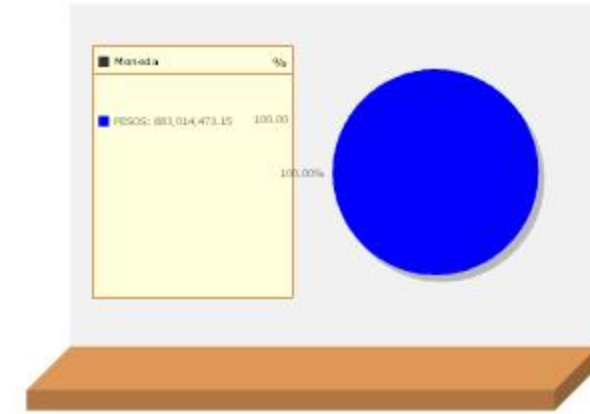
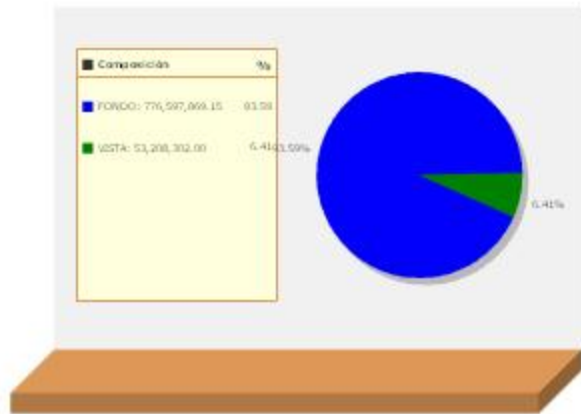
	RENTABILIDAD NETA DEL FONDO				
	30 días	180 días	365 días	Últimos 2 años	Últimos 3 años
Rentabilidad:	-34.82%	7.63%	-9.37%	4.47%	11.28%
Rentabilidad Promedio Mensual:			18,299.24%	11,165.66%	7,556.67%
Volatilidad de la Rentabilidad Mensual:			53,504.37%	54,427.29%	54,970.45%

INFORMACIÓN DE MADURACIÓN Y DURACIÓN

Detalle de Plazos	Maduración	Duración
1 a 180 días:	100%	100%
181 a 365 días:	N/A	N/A
Más de 1 a 3 Años:	N/A	N/A
Más de 3 a 5 Años:	N/A	N/A
Más de 5 Años:	N/A	N/A
Maduración Promedio del Portafolio:	1 día	
Duración Promedio del Portafolio:		N/A

Distribución por Tipo de Inversión



Distribución por Sector Económico [AMPLIAR](#)Distribución por Monedas [AMPLIAR](#)Distribución del Activo [AMPLIAR](#)

PRINCIPALES INVERSIONES

Emisor	Participación
FONDO DE VALORES ACCIÓN	93.61%
BANCO POPULAR	6.39%
TOTAL:	100.00%

6 HOJA DE VIDA DEL ADMINISTRADOR DEL PORTAFOLIO

Nombre: Nestor Alberto Herrera González

Profesión: Economista egresado de la Universidad del Rosario
Especialista en Finanzas Corporativas del Colegio de Estudios Superiores en Administración CESA.

Experiencia: Profesional con conocimientos en el sector financiero y bursátil con experiencia de más de 11 años en la administración de portafolios, asesoría a inversionistas y análisis de riesgo.

Otros Fondos a su cargo: N/A.

7 EMPRESAS VINCULADAS Y RELACIONADAS CON LA ADMINISTRADORA



8 REVISOR FISCAL DEL FONDO DE PENSIONES VOLUNTARIAS

Nombre Persona Natural: Amézquita & Cía. S.A.

Firma o Entidad: Amézquita & Cía. S.A.

Dirección: Calle 37 No. 24 - 28 de Bogotá

Teléfono: 6079977 ext 500 **Mail:** revisorfiscal@fidupopular.com.co

El Revisor Fiscal es el mismo de la Administradora.

9 DEFENSOR DEL CLIENTE

Nombre Persona Natural: [DARIO LAGUADO MONSALVE](#)

Firma o Entidad: [LAGUADO GIRALDO LTDA](#)

Dirección: [Calle 70A No. 11-83](#)

Teléfono: 5439850 **Mail:** dlaquado@lqdefensoria.com

Este material es para información de los afiliados y no está concebido como una oferta o una solicitud para vender o comprar activos. La información contenida es sólo una guía general y no debe ser usada como base para la toma de decisiones de inversión. En relación con el fondo existe un prospecto de inversión y un contrato de suscripción de derechos que contiene información relevante para su consulta y podrá ser consultada en www.fidupopular.com.co. Las obligaciones asumidas por Fiduciaria Popular S.A., con ocasión de la celebración del contrato mediante el cual se vinculan los inversionistas al fondo son de medio y no de resultado. Los datos suministrados reflejan el comportamiento histórico del fondo, pero no implica que su comportamiento en el futuro sea igual o semejante.