

# FICHA TÉCNICA

Fondo de Pensiones Voluntarias Plan Futuro  
Plan Futuro

Fecha de Corte 31 de Enero de 2011

## 1 CARACTERÍSTICAS DEL PORTAFOLIO

Fecha de Inicio de Operaciones Fondo:	31/03/1992
Fecha de Inicio de Operaciones Portafolio:	31/03/1992
Valor Administrado del Portafolio (MILL COP):	46,088
Valor Unidad (COP):	7,838.524
Número de Unidades:	5,879,720.26
Número de Participes:	6,035

Aporte Mínimo:	N/A
Adición Mínima:	N/A
Retiro Mínimo:	N/A
Retiro Máximo Parcial:	99% Conservando el Saldo Mínimo
Saldo Mínimo:	1% del Saldo Total

Sanción o Comisión por Retiro Anticipado:	Período	Comisión o Sanción	
		Fondo	Portafolio
	< 1 mes	N/A	N/A
	< 2 mes	N/A	N/A
	< 1 año	N/A	N/A
	< 2 años	N/A	N/A

Porcentaje de Comisión:	1.75%	
Base de Comisión:	Valor del Fondo	
Porcentaje de Gastos Totales del Fondo:	Cierre del Mes Actual:	1.86%
	Cierre del Mes Anterior:	1.86%

## 2 CALIFICACIÓN DEL PORTAFOLIO

Riesgo de Administración y Operacional:	Riesgo de Mercado:	Riesgo de Crédito:
BRC 1 +(uno mas)	2	AAA

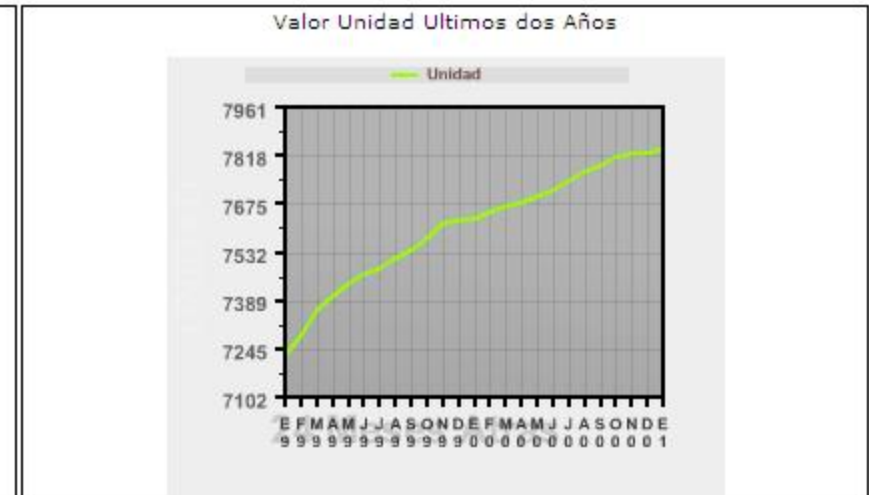
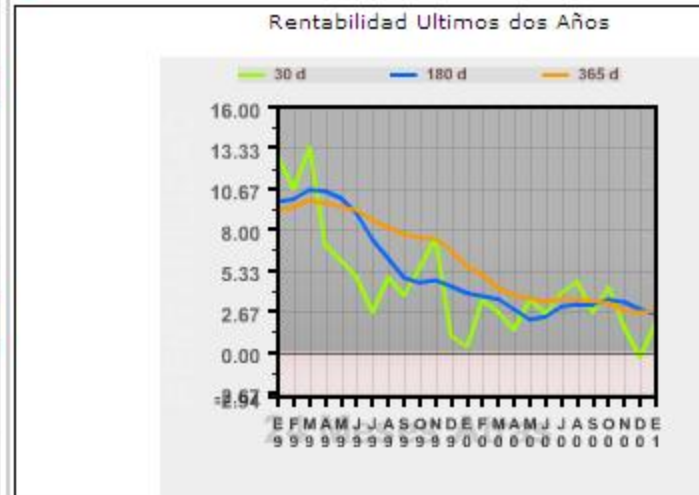
Fecha de la última Calificación:		
DD	MM	AAAA
30	12	2009

Entidad Calificadora:  
BRC Investor Services S.A.

## 3 ESTRATEGIA DE INVERSIÓN (POLÍTICA DEL PORTAFOLIO)

Plan Futuro es un portafolio conformado por títulos de Renta Fija de mediano y largo plazo que busca mantener una exposición moderada al riesgo de mercado con el objetivo de optimizar la rentabilidad de largo plazo. Las inversiones del portafolio están compuestas por activos indexados a la DTF, IPC y títulos a tasa fija, estructura que busca diversificar la exposición del portafolio al riesgo de tasa de interés.

## 4 EVOLUCIÓN

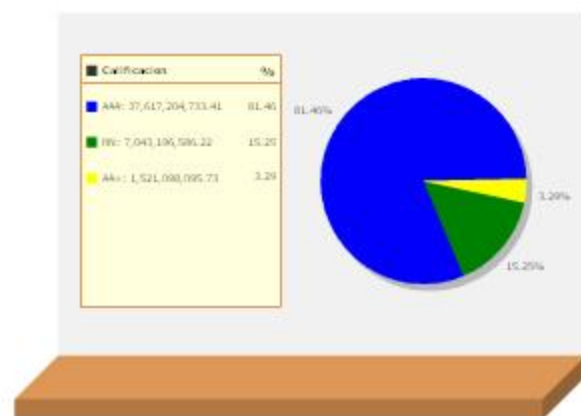


RENTABILIDAD NETA DEL FONDO					
	30 días	180 días	365 días	Últimos 2 años	Últimos 3 años
Rentabilidad:	2.01%	2.48%	2.74%	4.16%	5.84%
Rentabilidad Promedio Mensual:			1.76%	3.61%	5.23%
Volatilidad de la Rentabilidad Mensual:			6.98%	7.57%	8.25%

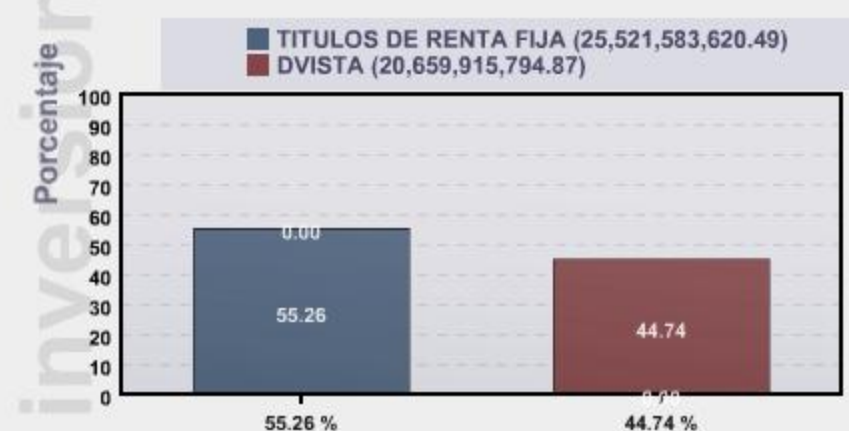
INFORMACIÓN DE MADURACIÓN Y DURACIÓN			
Detalle de Plazos	Maduración	Duración	
1 a 180 días:	57.22%	57.23%	
181 a 365 días:	13.79%	13.79%	
Más de 1 a 3 Años:	19.69%	22.15%	
Más de 3 a 5 Años:	8.18%	6.83%	
Más de 5 Años:	1.11%	0.00%	
Maduración Promedio del Portafolio:	338.66 días		
Duración Promedio del Portafolio:		308.66 días	

## 5 DISTRIBUCIÓN DEL PORTAFOLIO

Distribución por Calificación [AMPLIAR](#)

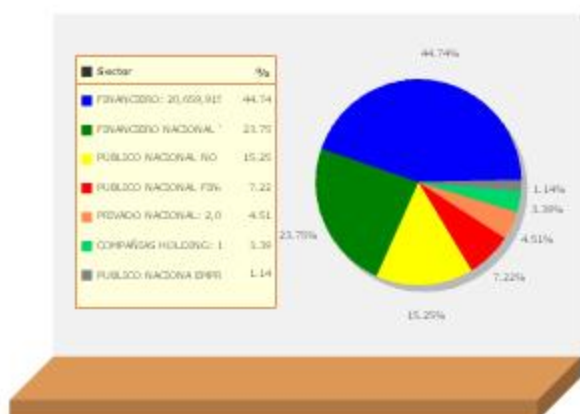


Distribución por Tipo de Inversión

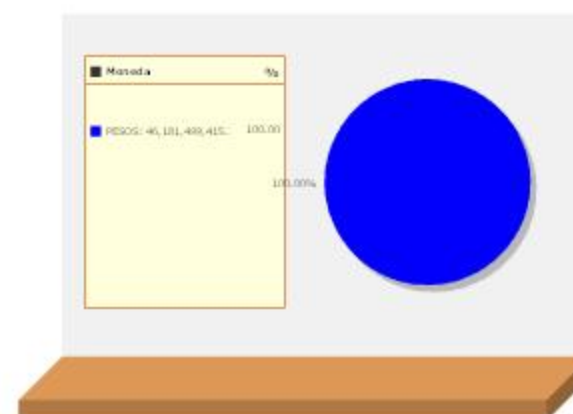




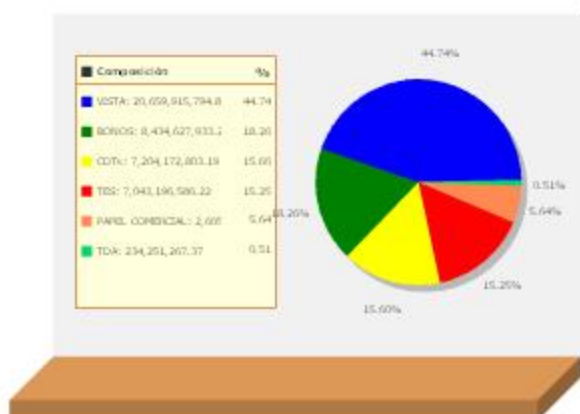
Distribución por Sector Económico [AMPLIAR](#)



Distribución por Monedas [AMPLIAR](#)



Distribución del Activo [AMPLIAR](#)



PRINCIPALES INVERSIONES	
Emisor	Participación
BANCO POPULAR	36.64%
DIRECCION DEL TESORO NACIONAL	15.25%
BANCOLOMBIA S.A.	10.33%
BANCO DE BOGOTA	8.88%
FINDETER	3.43%
SURAMERICANA DE INVERSIONES	3.39%
BANCOLDEX	3.29%
BANCO DAVIVIENDA	3.26%
BANCO DE OCCIDENTE	2.76%
CEMENTOS ARGOS S.A	2.25%
TOTAL:	89.48%

## 6 HOJA DE VIDA DEL ADMINISTRADOR DEL PORTAFOLIO

**Nombre:** Javier Augusto Acosta Torres.

**Profesión:** Economista egresado de la Universidad Externado de Colombia. Especialista en Finanzas Corporativas del Colegio de Estudios Superiores en Administración CESA.

**Experiencia:** Profesional con conocimientos en el sector financiero y bursátil con experiencia de más de 8 años en la administración de portafolios, asesoría a inversionistas y análisis de riesgo.

**Otros Fondos a su cargo:** Fondo de Pensiones Voluntarias Multiopción.

## 8 REVISOR FISCAL DEL FONDO DE PENSIONES VOLUNTARIAS

**Nombre Persona Natural:** N/A

**Firma o Entidad:** Amézquita & Cía. S.A.

**Dirección:** Calle 37 No. 24 - 28 de Bogotá

**Teléfono:** 6079977 ext 500 **Mail:** [revisorfiscal@fidupopular.com.co](mailto:revisorfiscal@fidupopular.com.co)

**El Revisor Fiscal es el mismo de la Administradora.**

## 7 EMPRESAS VINCULADAS Y RELACIONADAS CON LA ADMINISTRADORA



## 9 DEFENSOR DEL CLIENTE

**Nombre Persona Natural:** DARIO LAGUADO MONSALVE

**Firma o Entidad:** LAGUADO GIRALDO LTDA

**Dirección:** Calle 70A No. 11-83

**Teléfono:** 5439850 **Mail:** [dlaquado@lqdefensoria.com](mailto:dlaquado@lqdefensoria.com)

Este material es para información de los afiliados y no está concebido como una oferta o una solicitud para vender o comprar activos. La información contenida es sólo una guía general y no debe ser usada como base para la toma de decisiones de inversión. En relación con el fondo existe un prospecto de inversión y un contrato de suscripción de derechos que contiene información relevante para su consulta y podrá ser consultada en [www.fidupopular.com.co](http://www.fidupopular.com.co). Las obligaciones asumidas por Fiduciaria Popular S.A., con ocasión de la celebración del contrato mediante el cual se vinculan los inversionistas al fondo son de medio y no de resultado. Los datos suministrados reflejan el comportamiento histórico del fondo, pero no implica que su comportamiento en el futuro sea igual o semejante.