

FICHA TÉCNICA

Fondo de Pensiones Voluntarias Multipción (OPCIÓN PLAN FUTURO)

Fecha de Corte 29 de febrero de 2016

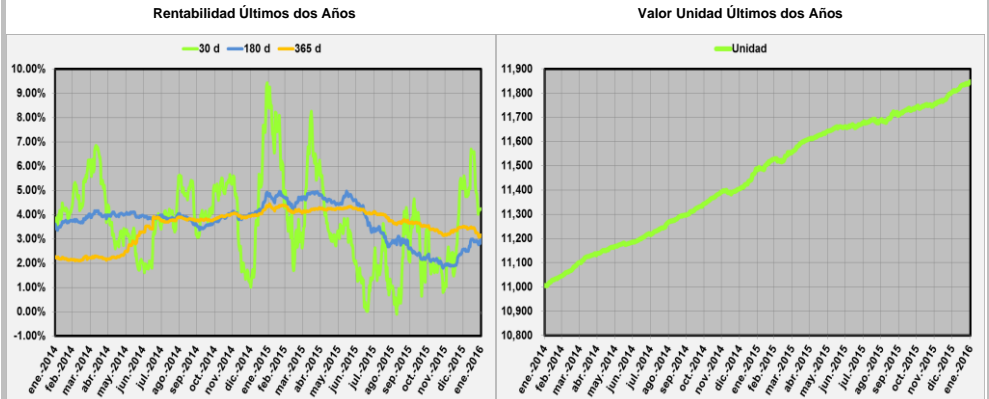
1. CARACTERÍSTICAS DEL PORTAFOLIO

Fecha de Inicio de Operaciones Fondo:	21-dic-2001		
Fecha de Inicio de Operaciones Portafolio:	21-dic-2001		
Valor Administrado del Portafolio (MILL COP):	84,161		
Valor Unidad (COP)	11,872.624		
Número de Unidades:	7,088,658.77		
Número de Participes:	9,159		
Aporte Mínimo:	N/A		
Adición Mínima:	N/A		
Retiro Mínimo:	N/A		
Retiro Máximo Parcial:	99% Conservando el Saldo Mínimo		
Saldo Mínimo:	1% del Saldo Total		
Sanción o Comisión por Retiro Anticipado:	Periodo	Comisión o Sanción	
		Fondo	Portafolio
	< 1 mes	N/A	N/A
	< 2 meses	N/A	N/A
	< 1 año	N/A	N/A
	< 2 años	N/A	N/A
Porcentaje de Comisión:	1.75%		
Base de Comisión:	Valor del Fondo		
Porcentaje de Gastos Totales del Fondo:	Cierre del mes actual:	1.82%	
	Cierre del mes anterior:	1.84%	

3. ESTRATEGIA DE INVERSIÓN (POLÍTICA DEL PORTAFOLIO)

Multipción Opción Plan Futuro es un portafolio conformado por títulos de Renta Fija de mediano y largo plazo que busca mantener una exposición moderada al riesgo de mercado con el objetivo de optimizar la rentabilidad de largo plazo. Las inversiones del portafolio están compuestas por activos a la DTF, IBR, IPC y títulos a tasa fija, estructura que busca diversificar la exposición del portafolio al riesgo de mercado.

4. EVOLUCION



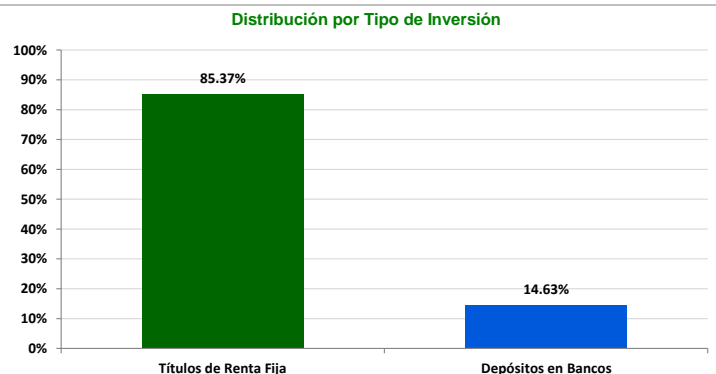
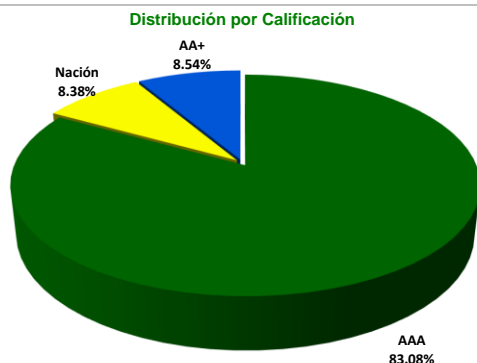
RENTABILIDAD NETA DEL FONDO					
	30 días	180 días	365 días	Últimos 2 años	Últimos 3 años
Rentabilidad:	2.88%	3.31%	2.98%	3.67%	3.16%
Rentabilidad Promedio Mensual:	3.23%	3.02%	3.07%	3.71%	3.22%
Volatilidad de la Rentabilidad Mensual:	0.71%	1.55%	1.67%	1.80%	2.68%

2. CALIFICACION DEL PORTAFOLIO

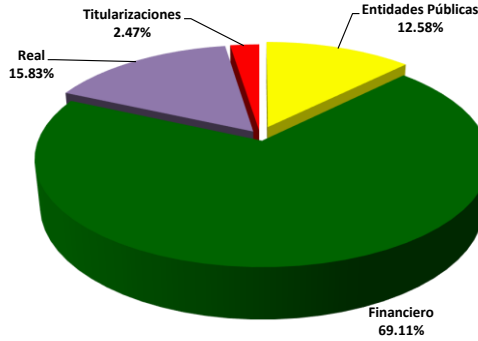
Riesgo de Administración y Operacional	Riesgo de Mercado	Riesgo de Crédito
BRC 1	2 (Dos)	F AAA (Triple AAA)
Fecha de la última calificación		
DD	MM	AAAA
29	Septiembre	2015
Entidad Calificadora		
BRC Investor Services S.A.		

INFORMACION DE MADURACION Y DURACION		
Detalle de Plazos	Maduración	Duración
1 a 180 días:	27.45%	27.45%
180 a 365 días:	15.78%	16.67%
1 a 3 años:	27.35%	33.77%
3 a 5 años:	13.02%	17.88%
Más de 5 años:	16.41%	4.23%
Maduración Promedio del Portafolio:	825.64 días	
Duración Promedio del Portafolio:		637.19 días

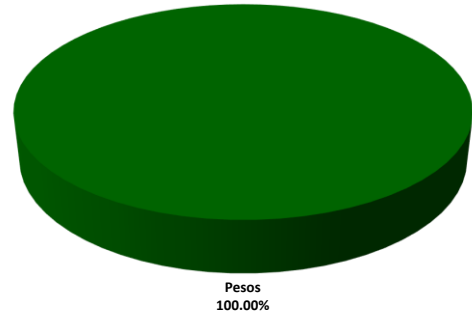
5. DISTRIBUCION DEL PORTAFOLIO



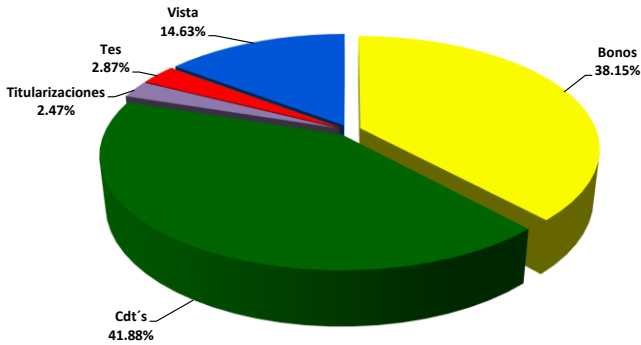
Distribución por Sector Económico



Distribución por Monedas



Distribución del Activo



PRINCIPALES INVERSIONES

Emisor	Participación
1 BANCO POPULAR S.A.	14.10%
2 LEASING BANCOLOMBIA	9.67%
3 GOBIERNO REPUBLICA DE COLOMBIA	8.33%
4 BANCO DE BOGOTA	6.08%
5 BANCO DAVIVIENDA	5.96%
6 Banco Corpbanca	5.71%
7 BANCO DE OCCIDENTE	4.73%
8 BANCOLOMBIA S.A.	4.70%
9 BANCO COLPATRIA	3.46%
10 PROMIGAS S.A	2.93%
TOTAL:	65.67%

6. HOJA DE VIDA DEL ADMINISTRADOR DEL PORTAFOLIO

Nombre: Maria Catalina Guzman Cruz

Profesión: Ingeniera Financiera - Universidad Piloto de Colombia

Experiencia: Profesional con conocimientos en el sector financiero y bursátil con experiencia de más de 8 años en la administración de portafolios, asesoría a inversionistas y análisis de riesgo.

Otros fondos a su cargo: No aplica.

7. EMPRESAS VINCULADAS Y RELACIONADAS CON LA ADMINISTRADORA



8. REVISOR FISCAL DEL FONDO DE PENSIONES VOLUNTARIAS

Nombre Persona Natural: Monica Gonzalez

Firma o Entidad: KPMG

Dirección: Carrera 3a # 29-24 piso 21, de Bogotá

Teléfono: 6079977 Ext. 502 **Correo Electrónico:** monicagonzalez@kpmg.com

El Revisor Fiscal es el mismo de la Administradora.

9. DEFENSOR DEL CONSUMIDOR FINANCIERO

Nombre Persona Natural: Dario Laquado Monsalve

Firma o Entidad: Laquado Giraldo Ltda.

Dirección: Calle 70A No. 11 - 83 de Bogotá

Teléfono: 5439850 - 2351604 **Correo Electrónico:** dlaquado@lgdefensoria.com

Este material es para información de los afiliados y no está concebido como una oferta o una solicitud para vender o comprar activos. La información contenida es sólo una guía general y no debe ser usada como base para la toma de decisiones de inversión. En relación con el fondo existe un prospecto de inversión y un contrato de suscripción de derechos que contiene información relevante para su consulta y podrá ser consultada en www.fidupopular.com.co. Las obligaciones asumidas por **Fiduciaria Popular S.A.**, con ocasión de la celebración del contrato mediante el cual se vinculan los inversionistas al fondo son de medio y no de resultado. Los datos suministrados reflejan el comportamiento histórico del fondo, pero no implica que su comportamiento en el futuro sea igual o semejante.