

**FICHA TÉCNICA**

Fondo de Pensiones Voluntarias Multipción (OPCIÓN PLAN FUTURO)

Fecha de Corte 30 de noviembre de 2015

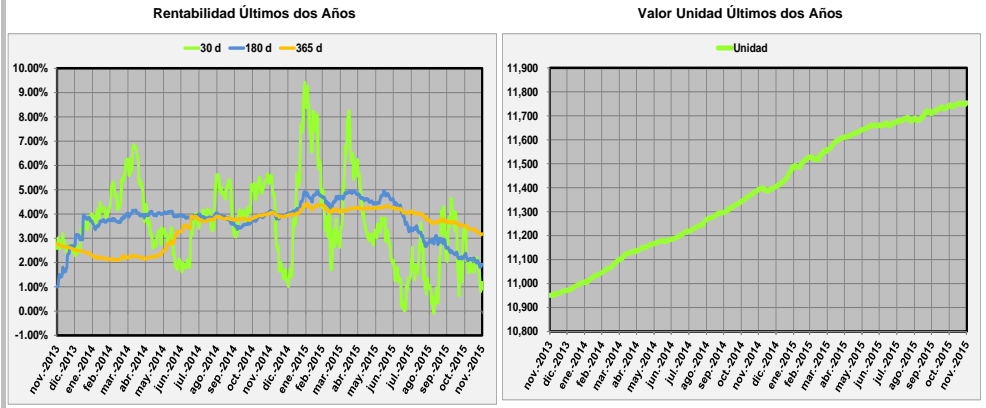
**1. CARACTERÍSTICAS DEL PORTAFOLIO**

Fecha de Inicio de Operaciones Fondo:	21-dic-2001	
Fecha de Inicio de Operaciones Portafolio:	21-dic-2001	
Valor Administrado del Portafolio (MILL COP):	83,019	
Valor Unidad (COP)	11,754.742	
Número de Unidades:	7,062,619.29	
Número de Participes:	9,010	
Aporte Mínimo:	N/A	
Adición Mínima:	N/A	
Retiro Mínimo:	N/A	
Retiro Máximo Parcial:	99% Conservando el Saldo Mínimo	
Saldo Mínimo:	1% del Saldo Total	
Sanción o Comisión por Retiro Anticipado:	Periodo	Comisión o Sanción
		Fondo Portafolio
	< 1 mes	N/A N/A
	< 2 meses	N/A N/A
	< 1 año	N/A N/A
	< 2 años	N/A N/A
Porcentaje de Comisión:	1.75%	
Base de Comisión:	Valor del Fondo	
Porcentaje de Gastos Totales del Fondo:	Cierre del mes actual:	1.82%
	Cierre del mes anterior:	1.84%

**3. ESTRATEGIA DE INVERSIÓN (POLÍTICA DEL PORTAFOLIO)**

Multipción Opción Plan Futuro es un portafolio conformado por títulos de Renta Fija de mediano y largo plazo que busca mantener una exposición moderada al riesgo de mercado con el objetivo de optimizar la rentabilidad de largo plazo. Las inversiones del portafolio están compuestas por activos a la DTF, IBR, IPC y títulos a tasa fija, estructura que busca diversificar la exposición del portafolio al riesgo de mercado.

**4. EVOLUCION**



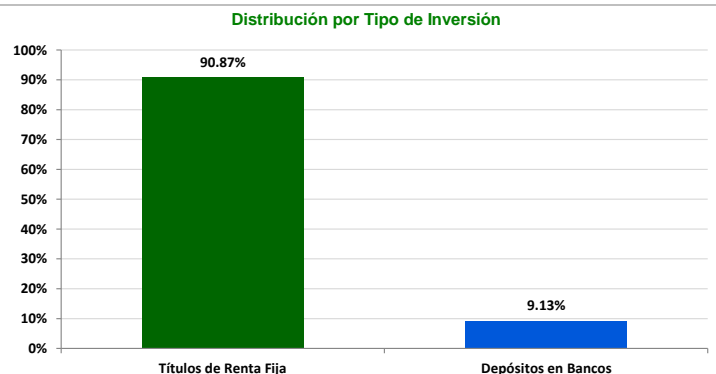
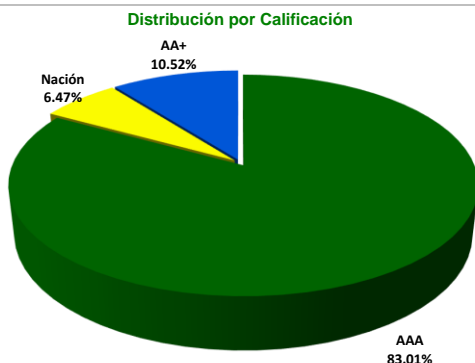
RENTABILIDAD NETA DEL FONDO					
	30 días	180 días	365 días	Últimos 2 años	Últimos 3 años
Rentabilidad:	1.17%	1.93%	3.18%	3.60%	3.32%
Rentabilidad Promedio Mensual:	1.82%	2.08%	3.35%	3.65%	3.41%
Volatilidad de la Rentabilidad Mensual:	0.56%	1.15%	2.14%	1.75%	2.77%

**2. CALIFICACION DEL PORTAFOLIO**

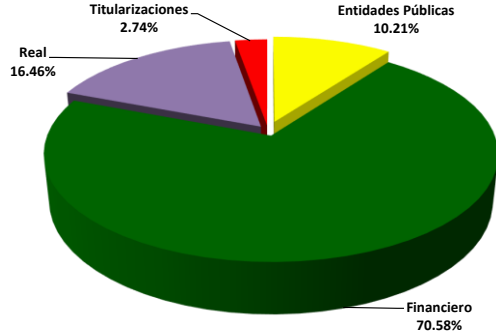
Riesgo de Administración y Operacional	Riesgo de Mercado	Riesgo de Crédito
BRC 1	2 (Dos)	F AAA (Triple AAA)
Fecha de la última calificación		
DD	MM	AAAA
29	Septiembre	2015
Entidad Calificadora		
BRC Investor Services S.A.		

INFORMACION DE MADURACION Y DURACION		
Detalle de Plazos	Maduración	Duración
1 a 180 días:	24.55%	24.55%
180 a 365 días:	11.48%	13.93%
1 a 3 años:	36.05%	38.76%
3 a 5 años:	11.40%	16.64%
Más de 5 años:	16.52%	6.11%
Maduración Promedio del Portafolio:	863.46 días	
Duración Promedio del Portafolio:		668.07 días

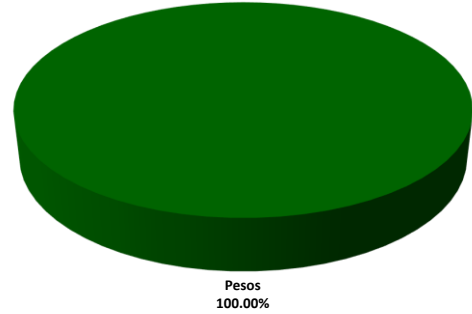
**5. DISTRIBUCION DEL PORTAFOLIO**



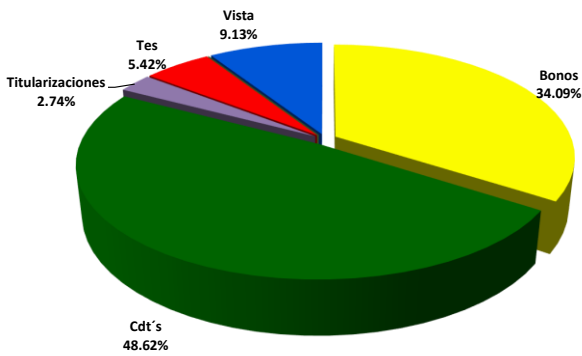
Distribución por Sector Económico



Distribución por Monedas



Distribución del Activo



PRINCIPALES INVERSIONES

Emisor	Participación
1 LEASING BANCOLOMBIA	9.84%
2 BANCO POPULAR S.A.	8.90%
3 GOBIERNO REPUBLICA DE COLOMBIA	6.43%
4 BANCO DE BOGOTA	6.15%
5 BANCO DAVIVIENDA	6.05%
6 Banco Corpbanca	5.80%
7 BANCOLOMBIA S.A.	4.50%
8 BBVA COLOMBIA	4.20%
9 BANCO DE OCCIDENTE	3.61%
10 BANCO COLPATRIA	3.56%
<b>TOTAL:</b>	<b>59.04%</b>

## 6. HOJA DE VIDA DEL ADMINISTRADOR DEL PORTAFOLIO

**Nombre:** Nestor Alberto Herrera González

**Profesión:** Economista egresado de la Universidad del Rosario Especialista en Finanzas Corporativas del Colegio de Estudios Superiores en Administración CESA

**Experiencia:** Profesional con conocimientos en el sector financiero y bursátil con experiencia de más de 14 años en la administración de portafolios, asesoría a inversionistas y análisis de riesgo.

**Otros fondos a su cargo:** No aplica.

## 7. EMPRESAS VINCULADAS Y RELACIONADAS CON LA ADMINISTRADORA



## 8. REVISOR FISCAL DEL FONDO DE PENSIONES VOLUNTARIAS

**Nombre Persona Natural:** Monica Gonzalez

**Firma o Entidad:** KPMG

**Dirección:** Carrera 3a # 29-24 piso 21, de Bogotá

**Teléfono:** 6079977 Ext. 502 **Correo Electrónico:** monicagonzalez@kpmg.com

**El Revisor Fiscal es el mismo de la Administradora.**

## 9. DEFENSOR DEL CLIENTE

**Nombre Persona Natural:** Dario Laquado Monsalve

**Firma o Entidad:** Laquado Giraldo Ltda.

**Dirección:** Calle 70A No. 11 - 83 de Bogotá

**Teléfono:** 5439850 - 2351604 **Correo Electrónico:** dlaquado@lgdefensoria.com

Este material es para información de los afiliados y no está concebido como una oferta o una solicitud para vender o comprar activos. La información contenida es sólo una guía general y no debe ser usada como base para la toma de decisiones de inversión. En relación con el fondo existe un prospecto de inversión y un contrato de suscripción de derechos que contiene información relevante para su consulta y podrá ser consultada en [www.fidupopular.com.co](http://www.fidupopular.com.co). Las obligaciones asumidas por **Fiduciaria Popular S.A.**, con ocasión de la celebración del contrato mediante el cual se vinculan los inversionistas al fondo son de medio y no de resultado. Los datos suministrados reflejan el comportamiento histórico del fondo, pero no implica que su comportamiento en el futuro sea igual o semejante.