

FICHA TÉCNICA

Fondo de Pensiones Voluntarias Multipción (OPCIÓN PLAN FUTURO)

Fecha de Corte 31 de diciembre de 2014

1. CARACTERÍSTICAS DEL PORTAFOLIO

Fecha de Inicio de Operaciones Fondo:	21-dic-2001
Fecha de Inicio de Operaciones Portafolio:	21-dic-2001
Valor Administrado del Portafolio (MILL COP):	73,894
Valor Unidad (COP)	11,404.738
Número de Unidades:	6,479,255.70
Número de Participes:	8,226
Aporte Mínimo:	N/A
Adición Mínima:	N/A
Retiro Mínimo:	N/A
Retiro Máximo Parcial:	99% Conservando el Saldo Mínimo
Saldo Mínimo:	1% del Saldo Total

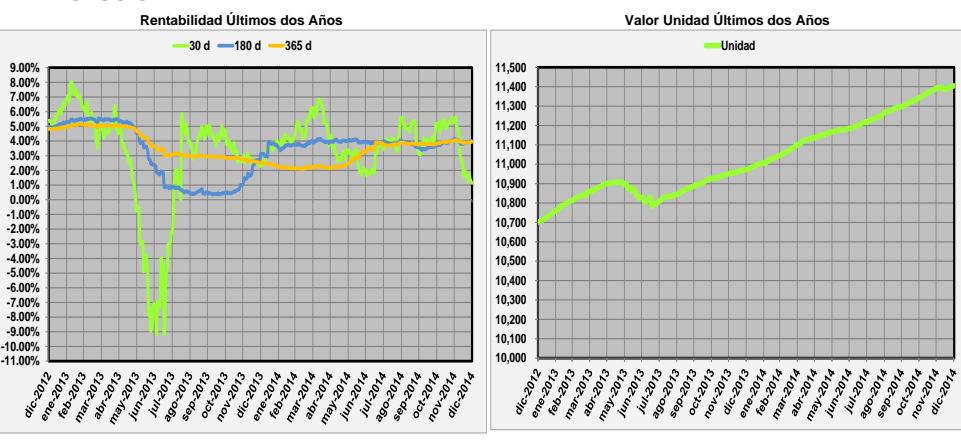
Sanción o Comisión por Retiro Anticipado:	Periodo	Comisión o Sanción	
		Fondo	Portafolio
	< 1 mes	N/A	N/A
	< 2 meses	N/A	N/A
	< 1 año	N/A	N/A
	< 2 años	N/A	N/A

Porcentaje de Comisión:	1.75%		
Base de Comisión:	Valor del Fondo		
Porcentaje de Gastos Totales del Fondo:	Cierre del mes actual:	1.83%	
	Cierre del mes anterior:	1.84%	

3. ESTRATEGIA DE INVERSIÓN (POLÍTICA DEL PORTAFOLIO)

Multipción Opción Plan Futuro es un portafolio conformado por títulos de Renta Fija de mediano y largo plazo que busca mantener una exposición moderada al riesgo de mercado con el objetivo de optimizar la rentabilidad de largo plazo. Las inversiones del portafolio están compuestas por activos a la DTF, IBR, IPC y títulos a tasa fija, estructura que busca diversificar la exposición del portafolio al riesgo de tasa de interés.

4. EVOLUCION



RENTABILIDAD NETA DEL FONDO					
	30 días	180 días	365 días	Últimos 2 años	Últimos 3 años
Rentabilidad:	1.14%	3.98%	3.94%	3.22%	3.75%
Rentabilidad Promedio Mensual:	2.70%	3.96%	3.96%	3.33%	3.80%
Volatilidad de la Rentabilidad Mensual:	1.49%	1.22%	1.25%	3.03%	2.59%

2. CALIFICACION DEL PORTAFOLIO

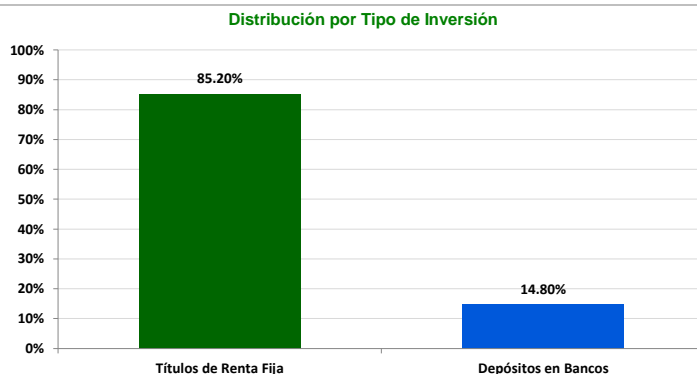
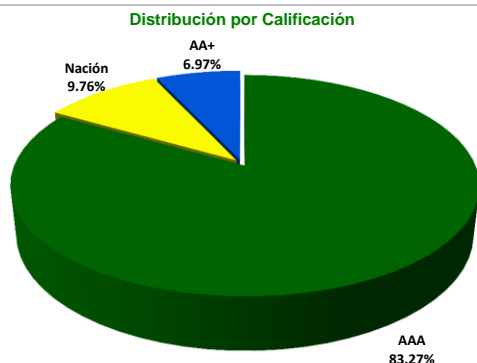
Riesgo de Administración y Operacional	Riesgo de Mercado	Riesgo de Crédito
BRC 1	2 (Dos)	F AAA (Triple AAA)

Fecha de la última calificación		
DD	MM	AAAA
11	Noviembre	2014

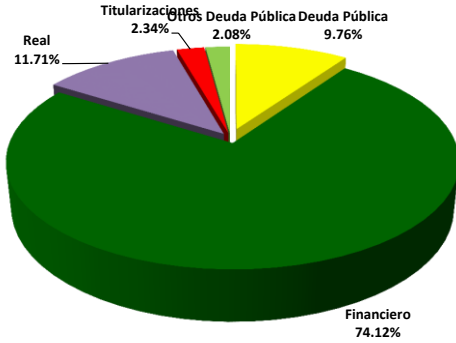
Entidad Calificadora
BRC Investor Services S.A.

INFORMACION DE MADURACION Y DURACION		
Detalle de Plazos	Maduración	Duración
1 a 180 días:	33.63%	33.63%
180 a 365 días:	14.84%	15.00%
1 a 3 años:	30.73%	34.28%
3 a 5 años:	11.27%	15.74%
Más de 5 años:	9.52%	1.35%
Maduración Promedio del Portafolio:	641.48 días	
Duración Promedio del Portafolio:		521.17 días

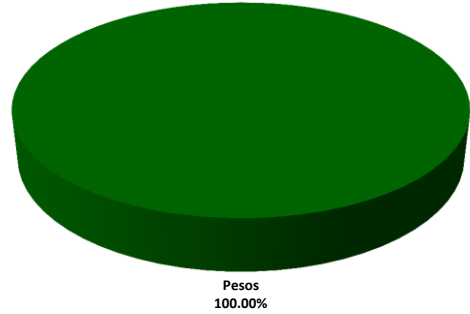
5. DISTRIBUCION DEL PORTAFOLIO



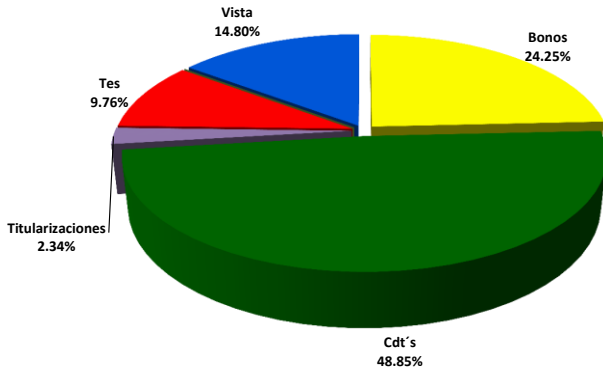
Distribución por Sector Económico



Distribución por Monedas



Distribución del Activo



PRINCIPALES INVERSIONES

Emisor	Participación
1 BANCO POPULAR S.A.	14.08%
2 GOBIERNO REPUBLICA DE COLOMBIA	9.76%
3 BANCOLOMBIA S.A.	9.61%
4 BANCO DAVIVIENDA	8.92%
5 BANCO DE BOGOTA	7.34%
6 BBVA COLOMBIA	6.90%
7 LEASING BANCOLOMBIA	5.94%
8 FINDETER	5.50%
9 EMGESA S.A	4.12%
10 TITULARIZADORA COLOMBIANA S.A.	2.34%
TOTAL:	74.51%

6. HOJA DE VIDA DEL ADMINISTRADOR DEL PORTAFOLIO

Nombre: Nestor Alberto Herrera González

Profesión: Economista egresado de la Universidad del Rosario
Especialista en Finanzas Corporativas del Colegio de Estudios Superiores en Administración CESA

Experiencia: Profesional con conocimientos en el sector financiero y bursátil con experiencia de más de 14 años en la administración de portafolios, asesoría a inversionistas y análisis de riesgo.

Otros fondos a su cargo: No aplica.

7. EMPRESAS VINCULADAS Y RELACIONADAS CON LA ADMINISTRADORA



8. REVISOR FISCAL DEL FONDO DE PENSIONES VOLUNTARIAS

Nombre Persona Natural: Amézquita & Cia. S.A.

Firma o Entidad: Amézquita & Cia. S.A.

Dirección: Calle 37 No. 24 - 28 de Bogotá

Teléfono: 6079977 Ext. 500 **Correo Electrónico:** jhon.tribaldos@fidupopular.com.co

El Revisor Fiscal es el mismo de la Administradora.

9. DEFENSOR DEL CLIENTE

Nombre Persona Natural: Dario Laquado Monsalve

Firma o Entidad: Laquado Giraldo Ltda.

Dirección: Calle 70A No. 11 - 83 de Bogotá

Teléfono: 5439850 - 2351604 **Correo Electrónico:** dlaquado@lgdefensoria.com

Este material es para información de los afiliados y no está concebido como una oferta o una solicitud para vender o comprar activos. La información contenida es sólo una guía general y no debe ser usada como base para la toma de decisiones de inversión. En relación con el fondo existe un prospecto de inversión y un contrato de suscripción de derechos que contiene información relevante para su consulta y podrá ser consultada en www.fidupopular.com.co. Las obligaciones asumidas por Fiduciaria Popular S.A., con ocasión de la celebración del contrato mediante el cual se vinculan los inversionistas al fondo son de medio y no de resultado. Los datos suministrados reflejan el comportamiento histórico del fondo, pero no implica que su comportamiento en el futuro sea igual o semejante.