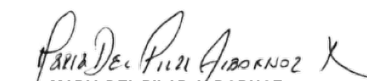


FIDUCIARIA POPULAR S.A.
Estado de Situación Financiera
(Expresados en millones de pesos colombianos)

	Nota	Al 31 de diciembre de 2020	Al 31 de diciembre de 2019
ACTIVOS			
EFFECTIVO	8	2.961	13.146
ACTIVOS FINANCIEROS DE INVERSIÓN			
INVERSIONES NEGOCIABLES	9		
Inversiones en títulos de renta variable		41.614	32.395
Cuentas por cobrar, Neto	10	3.097	2.802
ACTIVOS TANGIBLES, Neto	12	4.875	4.835
ACTIVOS INTANGIBLES, Neto	13	1.443	1.205
ACTIVOS NO FINANCIEROS	14	7.659	4.947
OTROS ACTIVOS	15	380	788
TOTAL ACTIVOS		<u><u>62.029</u></u>	<u><u>60.118</u></u>
PASIVOS Y PATRIMONIO DE LOS ACCIONISTAS			
PASIVOS			
OBLIGACIONES FINANCIERAS	17	67	95
Cuentas por pagar	18	1.794	2.449
INSTRUMENTOS FINANCIEROS	19	274	231
PROVISIONES			
Beneficios a empleados	20	1.150	953
Contingencias legales	21	1.719	1.071
		<u>2.869</u>	<u>2.024</u>
IMPUESTO A LAS GANANCIAS	16		
Diferido, neto		739	680
		<u>739</u>	<u>680</u>
PASIVOS NO FINANCIEROS	22	725	597
TOTAL PASIVOS		<u><u>6.468</u></u>	<u><u>6.076</u></u>
PATRIMONIO DE LOS ACCIONISTAS			
Capital suscrito y pagado	23	38.226	38.226
Prima en emisión de acciones		8.086	8.086
Reserva legal		4.631	5.152
Utilidades retenidas no apropiadas		1.931	1.931
Resultados de ejercicios anteriores		0	(573)
Utilidades no distribuidas:			
Utilidad neta		2.687	1.220
TOTAL PATRIMONIO DE LOS ACCIONISTAS		<u><u>55.561</u></u>	<u><u>54.042</u></u>
TOTAL PASIVO Y PATRIMONIO DE LOS ACCIONISTAS		<u><u>62.029</u></u>	<u><u>60.118</u></u>

Las notas adjuntas forman parte integral de los Estados Financieros.


JUAN FELIPE VÁSQUEZ MORA
Representante Legal (*)


MARIA DEL PILAR ALBORNOZ
Contador Público (*)
T.P. 56353 -T


MARISOL RINCÓN ROBAYO
Revisor Fiscal
T.P. 205576-T
Miembro de KPMG S.A.S.
(Véase informe del 19 de febrero de 2021)

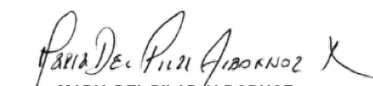
(*) Los suscritos Representante Legal y Contador Público certificamos que hemos verificado previamente las afirmaciones contenidas en estos Estados Financieros y que los mismos han sido tomados fielmente de los libros de contabilidad de la Sociedad Fiduciaria.

FIDUCIARIA POPULAR S.A.
Estado de Resultados Integrales
(Expresados en millones de pesos colombianos)

	Nota	Por el año terminado al	
		31 de diciembre de 2020	31 de diciembre de 2019
INGRESOS (GASTOS) POR COMISIONES			
Ingresos por comisiones	26	24.903	25.411
Gastos por comisiones		(276)	(158)
Ingresos netos por comisiones y honorarios		24.627	25.253
INGRESOS NETOS POR VALORACIÓN DE INSTRUMENTOS FINANCIEROS E INTERESES			
Utilidad en cambios en el valor razonable de inversiones negociables, neto	27	3.452	2.980
Otros intereses, neto		200	477
Total ingresos por valoración de instrumentos financieros e intereses		3.652	3.457
Otros ingresos	28	817	361
GASTOS OPERACIONALES			
Gastos de personal	29	(13.931)	(12.934)
Gastos generales de administración	30	(10.633)	(12.625)
Gastos por depreciación y amortización	12 y 13	(1.318)	(1.279)
Deterioro de cuentas por cobrar neto de recuperaciones	10	(314)	(579)
Otros gastos		(24)	(19)
		(26.220)	(27.436)
Utilidad antes de impuestos a las Ganancias		2.876	1.635
GASTO POR IMPUESTO A LAS GANANCIAS			
Corriente	16	(130)	(672)
Diferido		(59)	257
		(189)	(415)
Utilidad neta		2.687	1.220

Las notas adjuntas forman parte integral de los Estados Financieros.


JUAN FELIPE VÁSQUEZ MORA
 Representante Legal (*)


MARIA DEL PILAR ALBORNOZ
 Contador Público (*)
 T.P.56353 -T



MARISOL RINCÓN ROBAJO
 Revisor Fiscal
 T.P. 205576-T
 Miembro de KPMG S.A.S.
 (Véase informe del 19 de febrero de 2021)

(*) Los suscritos Representante Legal y Contador Público certificamos que hemos verificado previamente las afirmaciones contenidas en estos Estados Financieros y que los mismos han sido tomados fielmente de los libros de contabilidad de la Sociedad Fiduciaria.

FIDUCIARIA POPULAR S.A.
Estado de Cambios en el Patrimonio
(Expresados en millones de pesos colombianos)

Años terminados el 31 de diciembre de 2019 y 2018	Nota	Capital Suscrito y Pagado	Prima en Emisión de Acciones	Reserva Legal	UTILIDADES RETENIDAS NO APROPIADAS		Resultado de ejercicios anteriores	Utilidad neta	Total Patrimonio de los Accionistas
					Utilidades retenidas no apropiadas	Otros resultados integrales			
Saldo al 31 de diciembre de 2018		38.226	8.086	4.998	1.931	-	77	1.536	54.854
Aumento de reserva legal		-	-	153	-	-	(153)	-	-
Traslado de utilidades		-	-	-	-	-	1.536	(1.536)	-
Dividendos pagados en efectivo		-	-	-	-	-	(1.383)	-	(1.383)
Pérdida de ejercicios anteriores		-	-	-	-	-	(650)	-	(650)
Utilidad neta		-	-	-	-	-	-	1.220	1.220
Total al 31 de diciembre de 2019		38.226	8.086	5.151	1.931	-	(573)	1.220	54.041
Saldo al 31 de diciembre de 2019		38.226	8.086	5.151	1.931	-	(573)	1.220	54.041
Saldo al 1 de enero de 2020		38.226	8.086	5.151	1.931	-	(573)	1.220	54.041
Aumento de reserva legal	23	-	-	(520)	-	-	520	-	-
Traslado de utilidades	23	-	-	-	-	-	1.220	(1.220)	-
Dividendos pagados en efectivo	23	-	-	-	-	-	(1.167)	-	(1.167)
Utilidad neta	23	-	-	-	-	-	-	2.687	2.687
Saldo al 31 de diciembre de 2020		38.226	8.086	4.631	1.931	-	-	2.687	55.561


JUAN FELIPE VÁSQUEZ MORA
 Representante Legal (*)


MARIA DEL PILAR ALBORNOZ
 Contador Público (*)
 T.P. 56353-T



MARISOL RINCON ROBAYO
 Revisor Fiscal
 T.P. 205576-T
 Miembro de KPMG S.A.S.
 (Véase informe del 19 de febrero de 2021)

(*) Los suscritos Representante Legal y Contador Público certificamos que hemos verificado previamente las afirmaciones contenidas en estos Estados Financieros y que los mismos han sido tomados fielmente de los libros de contabilidad de la Sociedad Fiduciaria.

FIDUCIARIA POPULAR S.A.
Estado de Flujos de Efectivo
(Expresados en millones de pesos colombianos)

	Por el año terminado al	
	31 de diciembre de 2020	31 de diciembre de 2019
Flujos de efectivo de actividades de operación		
Utilidad neta	2.687	1.220
Más (menos) ingresos (gastos) que no afectaron el capital de trabajo:		
Depreciaciones	494	471
Amortización de activos intangibles	824	808
Gasto de impuesto diferido	59	(257)
Gasto de impuesto corriente	130	672
Deterioro cuentas por cobrar neto	314	582
Provisiones litigios	648	45
(Ganancia) Valoración de activos financieros de inversión	(3.453)	(2.981)
Utilidad corregida del efecto de partidas que no afectaron capital de trabajo	1.703	560
Cambios en activos y pasivos:		
(Aumento) Disminución Cuentas por cobrar comerciales	(609)	3.544
(Disminución) Activos y pasivos por Impuestos corrientes	(2.712)	(2.590)
Aumento Impuestos gravámenes y tasas	2.740	2.554
(Disminución) Impuestos Diferidos	(1)	-
(Disminución) Aumento Cuentas por pagar	(527)	737
Aumento Pasivos Financieros	43	231
(Disminución) Aumento Créditos y obligaciones financieras (intereses)	(28)	95
Aumento (Disminución) Beneficios a empleados	197	(41)
Disminución Otros activos	408	384
Efecto de las variaciones de activos y pasivos operacionales	1.214	5.474
Pago impuesto sobre las ganancias	(2.870)	(3.226)
Flujos netos provistos por actividades de la operación	(1.656)	2.248
Flujos de efectivo por actividades de inversión		
Compras / adiciones instrumentos financieros a valor razonable con cambios en resultados	(15.003)	(12.159)
Ventas/ retiros instrumentos financieros a valor razonable con cambios en resultados	9.237	13.593
Adquisición y bajas Propiedad planta y equipo	(534)	(573)
Adquisición Activos intangibles	(1.062)	(1.018)
Flujos de efectivo netos utilizados en actividades de inversión	(7.362)	(157)
Flujos de efectivo por actividades de financiación		
Pago dividendos	(1.167)	(1.383)
Flujos de efectivo netos utilizados en actividades de financiación	(1.167)	(1.383)
(Disminución) Incremento neto de efectivo y equivalentes al efectivo	(10.185)	708
Efectivo y equivalentes al efectivo al principio del periodo	13.146	12.438
Efectivo y equivalentes al efectivo al final del periodo	2.961	13.146


JUAN FELIPE VÁSQUEZ MORA
 Representante Legal (*)


MARIA DEL PILAR ALBORNOZ
 Contador Público (*)
 T.P. 56353 -T


MARISOL RINCÓN ROBAJO
 Revisor Fiscal
 T.P. 205576-T
 Miembro de KPMG S.A.S.
 (Véase informe del 19 de febrero de 2020)

(*) Los suscritos Representante Legal y Contador Público certificamos que hemos verificado previamente las afirmaciones contenidas en estos Estados Financieros y que los mismos han sido tomados fielmente de los libros de contabilidad de la Compañía.