




**FIDUCIARIA POPULAR S.A.**  
**Estado de Situación Financiera**  
**(Expresados en millones de pesos colombianos)**

	Nota	Al 31 de diciembre de 2021	Al 31 de diciembre de 2020
<b>ACTIVOS</b>			
<b>EFFECTIVO</b>	8	3.307	2.961
<b>ACTIVOS FINANCIEROS DE INVERSIÓN</b>			
<b>INVERSIONES NEGOCIABLES</b>	9		
Inversiones en títulos de renta variable		41.902	41.614
<b>CUENTAS POR COBRAR, Neto</b>	10	2.365	3.097
<b>ACTIVOS TANGIBLES, Neto</b>	12	4.473	4.875
<b>ACTIVOS INTANGIBLES, Neto</b>	13	1.525	1.443
<b>ACTIVOS NO FINANCIEROS</b>	14	2.856	7.659
<b>OTROS ACTIVOS</b>	15	199	380
<b>TOTAL ACTIVOS</b>		<u>56.627</u>	<u>62.029</u>
<b>PASIVOS Y PATRIMONIO DE LOS ACCIONISTAS</b>			
<b>PASIVOS</b>			
<b>OBLIGACIONES FINANCIERAS</b>	17	37	67
<b>CUENTAS POR PAGAR</b>	18	1.417	1.794
<b>INSTRUMENTOS FINANCIEROS</b>	19	230	274
<b>PROVISIONES</b>			
Beneficios a empleados	20	1.149	1.150
Contingencias legales	21	1.135	1.719
		<u>2.284</u>	<u>2.869</u>
<b>IMPUESTO A LAS GANANCIAS</b>	16		
Diferido, neto		76	739
		<u>76</u>	<u>739</u>
<b>PASIVOS NO FINANCIEROS</b>	22	809	725
<b>TOTAL PASIVOS</b>		<u>4.853</u>	<u>6.468</u>
<b>PATRIMONIO DE LOS ACCIONISTAS</b>	23		
Capital suscrito y pagado		38.226	38.226
Prima en emisión de acciones		8.086	8.086
Reserva legal		4.934	4.631
Utilidades retenidas no apropiadas		-	1.931
Resultados de ejercicios anteriores		1.931	-
Utilidades no distribuidas:			
(Pérdida) Utilidad neta		(1.403)	2.687
<b>TOTAL PATRIMONIO DE LOS ACCIONISTAS</b>		<u>51.774</u>	<u>55.561</u>
<b>TOTAL PASIVO Y PATRIMONIO DE LOS ACCIONISTAS</b>		<u>56.627</u>	<u>62.029</u>

Las notas adjuntas forman parte integral de los Estados Financieros.

  
**MARGARITA MARIA ARENAS MORENO**  
Representante Legal (\*)

  
**HILDA GARCIA SALAMANCA**  
Contador Público (\*)  
T.P. 156110 -T

  
**MARISOL RINCON ROBAYO**  
Revisor Fiscal  
T.P 205576-T  
Miembro de KPMG S.A.S.  
(Véase informe del 21 de febrero de 2022)

(\*) Los suscritos Representante Legal y Contador Público certificamos que hemos verificado previamente las afirmaciones contenidas en estos Estados Financieros y que los mismos han sido tomados fielmente de los libros de contabilidad de la Sociedad Fiduciaria.

**FIDUCIARIA POPULAR S.A.**  
**Estado de Resultados Integrales**  
**(Expresados en millones de pesos colombianos)**

	Nota	Por el año terminado al	
		31 de diciembre de 2021	31 de diciembre de 2020
<b>INGRESOS (GASTOS) POR COMISIONES</b>			
Ingresos por comisiones	26	23.866	24.903
Gastos por comisiones		(213)	(276)
<b>Ingresos netos por comisiones y honorarios</b>		<b>23.653</b>	<b>24.627</b>
<b>INGRESOS (GASTOS) POR VALORACIÓN DE INSTRUMENTOS FINANCIEROS E INTERESES</b>			
Pérdida en cambios en el valor razonable de inversiones negociables, neto	27	(899)	3.452
Otros intereses, neto		39	200
<b>Total (Gastos) Ingresos por valoración de instrumentos financieros e intereses</b>		<b>(860)</b>	<b>3.652</b>
Otros ingresos	28	756	817
<b>GASTOS OPERACIONALES</b>			
Gastos de personal	29	(14.940)	(13.931)
Gastos generales de administración	30	(9.691)	(10.633)
Gastos por depreciación y amortización	12 y 13	(1.224)	(1.318)
Deterioro de cuentas por cobrar neto de recuperaciones	10	382	(314)
Otros gastos		(21)	(24)
		<b>(25.494)</b>	<b>(26.220)</b>
<b>(Pérdida) Utilidad antes de impuestos a las Ganancias</b>		(1.945)	2.876
<b>GASTO POR IMPUESTO A LAS GANANCIAS</b>			
Corriente	16	(121)	(130)
Diferido		663	(59)
		<b>542</b>	<b>(189)</b>
<b>(Pérdida) Utilidad neta</b>		<b>(1.403)</b>	<b>2.687</b>

Las notas adjuntas forman parte integral de los Estados Financieros.

*Margarita Arenas Moreno*

**MARGARITA MARIA ARENAS MORENO**  
Representante Legal (\*)

*Hilda García Salamanca*

**HILDA GARCIA SALAMANCA**  
Contador Público (\*)  
T.P. 156110 -T


*Marisol Rincón Robayo*


**MARISOL RINCON ROBAYO**  
Revisor Fiscal  
T.P. 205576-T  
Miembro de KPMG S.A.S.  
(Véase informe del 21 de febrero de 2022)


(\*) Los suscritos Representante Legal y Contador Público certificamos que hemos verificado previamente las afirmaciones contenidas en estos Estados Financieros y que los mismos han sido tomados fielmente de los libros de contabilidad de la Sociedad Fiduciaria.

**FIDUCIARIA POPULAR S.A.**  
**Estado de Cambios en el Patrimonio**  
**(Expresados en millones de pesos colombianos)**

Años terminados el 31 de diciembre de 2021 y 2020	Nota	Capital Suscrito y Pagado	Prima en Emisión de Acciones	Reserva Legal	Utilidades retenidas no apropiadas	Resultado de ejercicios anteriores	Utilidad (Pérdida) neta	Total Patrimonio de los Accionistas
<b>Saldo al 31 de diciembre de 2019</b>		<b>38.226</b>	<b>8.086</b>	<b>5.151</b>	1.931	<b>(573)</b>	<b>1.220</b>	<b>54.041</b>
Aumento de reserva legal		-	-	(520)	-	520	-	-
Traslado de utilidades		-	-	-	-	1.220	(1.220)	-
Dividendos pagados en efectivo		-	-	-	-	(1.167)	-	(1.167)
Utilidad neta		-	-	-	-	-	2.687	2.687
<b>Total al 31 de diciembre de 2020</b>		<b>38.226</b>	<b>8.086</b>	<b>4.631</b>	<b>1.931</b>	-	<b>2.687</b>	<b>55.561</b>
<b>Saldo al 31 de diciembre de 2020</b>		<b>38.226</b>	<b>8.086</b>	<b>4.631</b>	<b>1.931</b>	-	<b>2.687</b>	<b>55.561</b>
<b>Saldo al 1 de enero de 2021</b>		<b>38.226</b>	<b>8.086</b>	<b>4.631</b>	<b>1.931</b>	-	<b>2.687</b>	<b>55.561</b>
Aumento de reserva legal	23	-	-	303	-	-	(303)	-
Traslado de utilidades	23	-	-	-	(1.931)	1.931	-	-
Dividendos pagados en efectivo	23	-	-	-	-	-	(2.384)	(2.384)
Pérdida neta	23	-	-	-	-	-	(1.403)	(1.403)
<b>Saldo al 31 de diciembre de 2021</b>		<b>38.226</b>	<b>8.086</b>	<b>4.934</b>	<b>-</b>	<b>1.931</b>	<b>(1.403)</b>	<b>51.774</b>

  
**MARGARITA MARIA ARENAS MORENO**  
Representante Legal (\*)

  
**HILDA GARCIA SALAMANCA**  
Contador Público (\*)  
T.P. 156110 -T

  
**MARISOL RINCON ROBAYO**  
Revisor Fiscal  
T.P. 205576-T  
Miembro de KPMG S.A.S.  
(Véase informe del 21 de febrero de 2022)

(\*) Los suscritos Representante Legal y Contador Público certificamos que hemos verificado previamente las afirmaciones contenidas en estos Estados Financieros y que los mismos han sido tomados fielmente de los libros de contabilidad de la Sociedad Fiduciaria.

**FIDUCIARIA POPULAR S.A.**  
**Estado de Flujos de Efectivo**  
**(Expresados en millones de pesos colombianos)**

	<b>Por el año terminado al</b>	
	<b>31 de diciembre de 2021</b>	<b>31 de diciembre de 2020</b>
<b>Flujos de efectivo de actividades de operación</b>		
(Pérdida) Utilidad neta del año	(1.403)	2.687
Más (menos) ingresos (gastos) que no afectaron el capital de trabajo:		
Depreciaciones	483	494
Amortización de activos intangibles	740	824
(Ingreso) Gasto de impuesto diferido	(663)	59
Gasto de impuesto corriente	121	130
Recuperación por Deterioro cuentas por cobrar neto	(382)	314
Provisiones litigios	16	648
Pérdida (Utilidad) en Valoración de activos financieros de inversión	899	(3.453)
<b>Utilidad corregida del efecto de partidas que no afectaron capital de trabajo</b>	<b>(189)</b>	<b>1.703</b>
Disminución (Aumento) Cuentas por cobrar comerciales	1.114	(609)
Aumento (Disminución) Activos y pasivos por Impuestos corrientes	4.804	(2.712)
Aumento Impuestos gravámenes y tasas	2.746	2.740
(Disminución) Impuestos Diferidos	-	(1)
Disminución Otros activos	181	408
(Disminución) Aumento Pasivos Financieros	(44)	43
(Disminución) Creditos y obligaciones financieras ( intereses)	(30)	(28)
(Disminución) Cuentas por pagar	(293)	(527)
(Disminución) Aumento Beneficios a empleados	(1)	197
(Disminución) Provisiones	(600)	
<b>Efecto de las variaciones de activos y pasivos operacionales</b>	<b>7.688</b>	<b>1.214</b>
Pago impuesto sobre las ganancias	(2.868)	(2.870)
<b>Flujos netos provistos por actividades de la operación</b>	<b>4.820</b>	<b>(1.656)</b>
<b>Flujos de efectivo utilizados en actividades de inversión</b>		
Compras / adiciones instrumentos financieros a valor razonable con cambios en resultados	(9.540)	(15.003)
Ventas/ retiros instrumentos financieros a valor razonable con cambios en resultados	8.353	9.237
Adquisición y bajas Propiedad planta y equipo	(81)	(534)
Adquisición Activos intangibles	(822)	(1.062)
<b>Flujos de efectivo netos utilizados en actividades de inversión</b>	<b>(2.090)</b>	<b>(7.362)</b>
<b>Flujos de efectivo utilizados en actividades de financiación</b>		
Pago dividendos	(2.384)	(1.167)
<b>Flujos de efectivo netos utilizados en actividades de financiación</b>	<b>(2.384)</b>	<b>(1.167)</b>
Incremento neto de efectivo y equivalentes al efectivo	346	(10.185)
Efectivo y equivalentes al efectivo al principio del periodo	2.961	13.146
<b>Efectivo y equivalentes al efectivo al final del periodo</b>	<b>3.307</b>	<b>2.961</b>

*Margarita Arenas Moreno*

**MARGARITA MARIA ARENAS MORENO**  
Representante Legal (\*)

*Hilda Garcia Salamanca*

**HILDA GARCIA SALAMANCA**  
Contador Público (\*)  
T.P. 156110 -T

*Marisol Rincon Robayo*

**MARISOL RINCON ROBAYO**  
Revisor Fiscal  
T.P. 205576-T  
Miembro de KPMG S.A.S.  
(Véase informe del 21 de febrero de 2022)

(\*) Los suscritos Representante Legal y Contador Público certificamos que hemos verificado previamente las afirmaciones contenidas en estos Estados Financieros y que los mismos han sido tomados fielmente de los libros de contabilidad de la Compañía.