


**FONDO DE INVERSIÓN COLECTIVA ABIERTO RENTAR**  
**ADMINISTRADO POR FIDUCIARIA POPULAR S.A.**  
 Estado de Situación Financiera  
 (Expresado en millones de pesos colombianos)

	<u>Nota</u>	<u>31 de diciembre de 2020</u>	<u>31 de diciembre de 2019</u>
<b>Activo</b>			
Efectivo	6	\$ 166.050	\$ 105.999
Activos Financieros a Valor Razonable con Cambios en Resultados	7	198.079	199.220
<b>Total Activo</b>		<b>\$ <u>364.129</u></b>	<b>\$ <u>305.219</u></b>
<b>Pasivo</b>			
Cuentas por pagar	9	\$ 279	\$ 284
Pasivo no Financiero	10	5	8
<b>Total Pasivo</b>		<b>\$ <u>284</u></b>	<b>\$ <u>292</u></b>
<b>Activo Neto de los Inversionistas</b>			
	11		
Activos netos atribuibles a inversionistas adherentes al fondo de inversión colectiva		\$ <u>363.845</u>	\$ <u>304.927</u>

Las notas que acompañan son parte integral de los estados financieros.

  
**JUAN FELIPE VÁSQUEZ MORA**  
 Representante Legal(\*)

  
**MARÍA DEL PILAR ALBORNOZ RODRÍGUEZ**  
 Contador Público(\*)  
 T.P./56353-T

  
**MARISOL RINCÓN ROBAYO**  
 Revisor Fiscal de Fiduciaria Popular S.A.  
 T.P. 205576-T  
 Miembro de KPMG S.A.S.  
 (Véase mi informe del 19 de febrero de 2021)


(\*) Los suscritos Representante Legal y Contador Público certificamos que hemos verificado previamente las afirmaciones contenidas en estos estados financieros y que los mismos han sido tomados fielmente de los libros de contabilidad del Fondo.

**FONDO DE INVERSIÓN COLECTIVA ABIERTO RENTAR**  
**ADMINISTRADO POR FIDUCIARIA POPULAR S.A.**  
 Estado de Resultado Integral  
 (Expresado en millones de pesos colombianos)

	<u>Nota</u>	Por el año terminado al:	
		<u>31 de diciembre de 2020</u>	<u>31 de diciembre de 2019</u>
<b>Ingresos Operacionales:</b>	12		
Cambios Netos en el Valor Razonable de Activos Financieros a Valor Razonable con Cambios en Resultados		\$ 10.952	\$ 11.265
Ingresos Financieros Operaciones de Mercado Monetario y Otros Intereses		3.321	4.169
Cambios Netos en Valoración de Posiciones en Corto de Operaciones Repo		30	0
Diversos		21	7
Utilidad Neta en Venta de Activos Financieros a Valor Razonable		0	54
<b>Total ingresos operacionales</b>		<b>\$ <u>14.324</u></b>	<b>\$ <u>15.495</u></b>
<b>Gastos Operacionales:</b>	13		
Comisiones de Administración del Fondo		\$ 3.714	\$ 3.699
Gastos por Transacciones Bancarias		201	283
Rendimientos por Compromisos de Transferencias de Operaciones Repo		153	12
Honorarios		102	114
Comisiones por Custodia y Administración de Títulos		89	109
Cambios Netos en Venta de Activos Financieros a Valor Razonable		71	0
Impuestos y Tasas		18	17
Diversos		7	7
<b>Total gastos operacionales</b>		<b>\$ <u>4.355</u></b>	<b>\$ <u>4.241</u></b>
<b>Incremento en los Activos Netos de los Inversionistas por Rendimientos</b>		<b>\$ <u>9.969</u></b>	<b>\$ <u>11.254</u></b>
<b>Total Resultado Integral</b>		<b>\$ <u>9.969</u></b>	<b>\$ <u>11.254</u></b>

Las notas que acompañan son parte integral de los estados financieros.

  
**JUAN FELIPE VÁSQUEZ MORA**  
 Representante Legal(\*)

  
**MARÍA DEL PILAR ALBORNOZ RODRÍGUEZ**  
 Contador Público(\*)  
 T.P./ 56353-T

  
**MARISOL RINCÓN ROBAYO**  
 Revisor Fiscal de Fiduciaria Popular S.A.  
 T.P. 205576-T  
 Miembro de KPMG S.A.S.  
 (Véase mi informe del 19 de febrero de 2021)


(\*) Los suscritos Representante Legal y Contador Público certificamos que hemos verificado previamente las afirmaciones contenidas en estos estados financieros y que los mismos han sido tomados fielmente de los libros de contabilidad del Fondo.


**FONDO DE INVERSIÓN COLECTIVA ABIERTO RENTAR**  
**ADMINISTRADO POR FIDUCIARIA POPULAR S.A.**  
**Estado de Cambios en los Activos Netos de los Inversionistas**  
**(Expresado en millones de pesos colombianos)**

Por los años terminados al 31 de diciembre de 2020 y 2019	Participaciones en Fondos de Inversión Colectiva
Saldo Inicial al 1 de enero de 2019	\$ 272.250
Aportes	4.406.804
Retiros	(4.385.381)
Incremento en los activos netos de los inversionistas por rendimientos	11.254
Saldo Final al 31 de diciembre de 2019	\$ <u>304.927</u>
Saldo Inicial al 1 de enero de 2020	304.927
Aportes	3.907.843
Retiros	(3.858.894)
Incremento en los activos netos de los inversionistas por rendimientos	9.969
Saldo al 31 de diciembre de 2020	\$ <u>363.845</u>

Las notas que acompañan son parte integral de los estados financieros.

  
**JUAN FELIPE VÁSQUEZ MORA**  
 Representante Legal(\*)

  
**MARÍA DEL PILAR ALBORNOZ RODRÍGUEZ**  
 Contador Público(\*)  
 T.P. 56353-T

  
**MARISOL RINCÓN ROBAYO**  
 Revisor Fiscal de Fiduciaria Popular S.A.  
 T.P. 205576-T  
 Miembro de KPMG S.A.S.  
 (Véase mi informe del 19 de febrero de 2021)


(\*) Los suscritos Representante Legal y Contador Público certificamos que hemos verificado previamente las afirmaciones contenidas en estos estados financieros y que los mismos han sido tomados fielmente de los libros de contabilidad del Fondo.


**FONDO DE INVERSIÓN COLECTIVA ABIERTO RENTAR**  
**ADMINISTRADO POR FIDUCIARIA POPULAR S.A.**  
 Estado de Flujos de Efectivo  
 (Expresado en millones de pesos colombianos)

<b>Años terminados al 31 de diciembre de:</b>	<b>2020</b>	<b>2019</b>
Flujo de efectivo por las actividades de operación:		
Incremento en los activos netos de los inversionistas por rendimientos	\$ 9.969	\$ 11.254
Conciliación entre el incremento en los activos netos de los inversionistas y los flujos de efectivo provistos por las actividades de operación		
Intereses cobrados por Activos Financieros	10.357	11.396
Cambios en activos y pasivos operacionales:		
Activos Financieros a Valor Razonable con Cambios en Resultados	(9.216)	(6.955)
Compra de Activos Financieros a Valor Razonable con cambios en Resultados	(309.573)	(261.903)
Venta de Activos Financieros a Valor Razonable con cambios en Resultados	216.075	138.007
Redenciones de Activos Financieros a Valor Razonable con cambios en Resultados	105.536	139.647
Cambios Netos en el Valor Razonable de Activos Financieros - Instrumentos de Deuda	(10.938)	(11.256)
Cambios Netos en Valoración de Posiciones en Corto de Operaciones Repo	(30)	0
Cambios Netos de Disminución en Venta de Activos Financieros a Valor Razonable	71	(54)
Cuentas por pagar	(8)	(16)
Aportes de Activos neto atribuibles a los Inversionistas	3.907.843	4.406.804
Retiros de Activos neto atribuibles a los Inversionistas	(3.858.894)	(4.385.381)
Efectivo neto provisto por las actividades de operación	\$ 60.051	\$ 37.102
Efectivo al comienzo del año	\$ 105.999	\$ 68.897
Efectivo al final del año	\$ 166.050	\$ 105.999

Las notas que acompañan son parte integral de los estados financieros.

  
**JUAN FELIPE VÁSQUEZ MORA**  
 Representante Legal(\*)

  
**MARÍA DEL PILAR ALBORNOZ RODRÍGUEZ**  
 Contador Público(\*)  
 T.P. 56353-T

  
**MARISOL RINCÓN ROBAYO**  
 Revisor Fiscal de Fiduciaria Popular S.A.  
 T.P. 205576-T  
 Miembro de KPMG S.A.S.  
 (Véase mi informe del 19 de febrero de 2021)

(\*) Los suscritos Representante Legal y Contador Público certificamos que hemos verificado previamente las afirmaciones contenidas en estos estados financieros y que los mismos han sido tomados fielmente de los libros de contabilidad del Fondo.