Fondo de Inversión Colectiva Abierto Rentar

1. Administradora: FIDUCIARIA POPULAR S.A.
3. Familia de FIC: No Aplica
4. Gestores: Fiduciaria Popular S.A.
5. Custodio: Cititrust S.A

2. Fecha de Corte: 31/03/2022

6. Características

6.1. Tipo de FIC
Fondo de inversión colectiva abierto sin pacto de permanencia

6.2. Inicio de Operaciones
27/12/1991

6.3. Valor del FIC (Millones COP)
297.685,73

6.4. Nº de Unidades en circulación
22.862.809,825884

7. Calificación

7.1. Calificación
F-AAA/1+ VrM2 Medio

7.2. Fecha última calificación
14/05/2021

7.3. Entidad Calificadora
Value & Risk Rating

8. Política de Inversión

El fondo de inversión colectiva RENTAR, es una alternativa de inversión, con perfil de riesgo conservador, que tiene como objetivo principal la inversión de recursos colectivos en valores con excelente calidad crediticia, que le permitan a los adherentes tener un manejo eficiente de su flujo de caja, bajo los criterios de seguridad, rentabilidad y liquidez. La estrategia de inversión, busca mantener un portafolio de renta fija a corto plazo, con excelente calidad crediticia y diversificación por factores de riesgo y plazo, que busque una mezcla adecuada entre rentabilidad y riesgo acorde con el perfil del fondo. La mayoría de las inversiones se realizan en títulos a tasa fija y una menor proporcion en activos indexados al IPC e IBR. La duración promedio ponderada del fondo será inferior a 300 días.

Tipos de Participaciones

	Tipo de Participación							
Conceptos	Contribuyente y Educación	Diamante y Zafiro	Economía Solidaria	Fideicomisos	Inmobiliarios	Institucionales y Profesionales	Otros Inversionistas	Rentar Sector Energético
6.5. Valor de la Unidad	10.069,223804	10.049,442682	10.056,025576	10.003,659178	12.022,580984	11.221,304396	10.036,309139	10.053,577263
6.6. Numero de Inversionistas	43	12	30	92	608	23	1.208	2
6.7. Inversión Inicial Mínima (COP)	200.000,00	200.000,00	200.000,00	200.000,00	200.000,00	200.000,00	200.000,00	200.000,00
6.8. Saldo Minimo	200.000	200.000	200.000	200.000	200.000	200.000	200.000	200.000
6.9. Tiempo de preaviso para retiro (Días)	N/A	N/A	N/A	N/A	N/A	N/A	N/A	N/A
COMISIONES 6.10. Administración	1,00%	1,30%	1,20%	2,00%	2,00%	0,70%	1,50%	0,70%
6.11. Gestión	N/A	N/A	N/A	N/A	N/A	N/A	N/A	N/A
6.12. Éxito	N/A	N/A	N/A	N/A	N/A	N/A	N/A	N/A
6.13. Entrada	N/A	N/A	N/A	N/A	N/A	N/A	N/A	N/A
6.14. Salida	N/A	N/A	N/A	N/A	N/A	N/A	N/A	N/A
6.15. Remuneración efectiva	1.78%.	1.78%.	1.78%.	1.78%.	1.78%.	1.78%.	1.78%.	1.78%.
6.16. Pacto de permanencia	N/A	N/A	N/A	N/A	N/A	N/A	N/A	N/A
6.16. Días de gracia	N/A	N/A	N/A	N/A	N/A	N/A	N/A	N/A
6.16. Sanción retiro anticipado	N/A	N/A	N/A	N/A	N/A	N/A	N/A	N/A
6.17. Gastos totales	1.00%.	1.30%.	1.20%.	2.00%.	2.00%.	0.70%.	1.50%.	0.70%.

9. Evolución del Valor del Fondo

9.1 Evolución de 100.000 COP Invertidos hace 5 Años

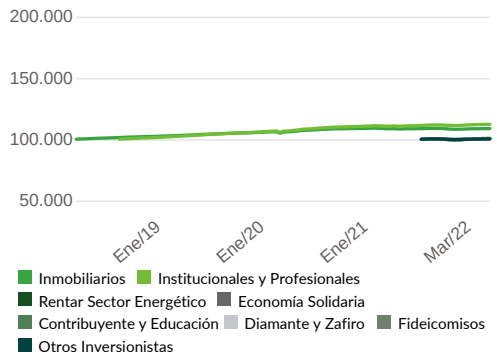

9.2 Evolución Valor de La Unidad en Los Últimos 5 Años

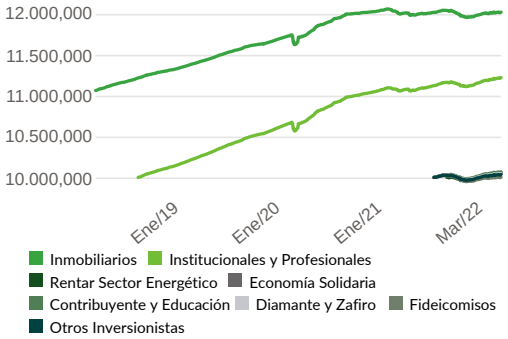

10. Plazos y Duración

10.1. Plazo	%
1 a 180 días	62,09%
181 a 365 días	21,94%
1 a 3 años	15,97%

Plazo Promedio de Inversiones

10.2. Incluyendo el disponible	10.3. Excluyendo el disponible
182,77 días	343,67 días
0,501 años	0,942 años

10.4. Duración

173,87 días	0,476 años

Fondo de Inversión Colectiva Abierto Rentar

Fecha de Corte: 31/03/2022

11. Rentabilidad Histórica del Fondo

	11.1. Rentabilidad Histórica (E.A.)						11.2. Volatilidad Histórica					
Tipo de participación	Último Mes	Últimos 6 Meses	Año Corrido	Último Año	Últimos 2 Años	Últimos 3 Años	Último Mes	Últimos 6 Meses	Año Corrido	Último Año	Últimos 2 Años	Últimos 3 Años
Inmobiliarios	1,253%	-0,327%	1,370%	0,199%	1,281%	1,780%	0,522%	0,450%	0,406%	0,404%	0,374%	0,558%
Institucionales y Profesionales	2,560%	0,959%	2,679%	1,492%	2,589%	3,094%	0,522%	0,450%	0,406%	0,404%	0,374%	0,558%
Rentar Sector Energético	2,560%	0,959%	2,679%	-	-	-	0,522%	0,450%	0,406%	-	-	-
Economía Solidaria	2,053%	0,461%	2,172%	-	-	-	0,522%	0,450%	0,406%	-	-	-
Contribuyente y Educación	2,256%	0,659%	2,374%	-	-	-	0,522%	0,450%	0,406%	-	-	-
Diamante y Zafiro	1,953%	0,361%	2,071%	-	-	-	0,522%	0,450%	0,406%	-	-	-
Fideicomisos	1,253%	-0,327%	1,370%	-	-	-	0,522%	0,450%	0,406%	-	-	-
Otros Inversionistas	1,752%	0,164%	1,870%	-	-	-	0,522%	0,450%	0,406%	-	-	-

12. Composición del Fondo

12.1. Por Calificación

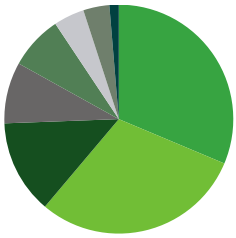

AAA	31.33%
BRC1+	29.83%
F1+	13.25%
Nación	8.66%
VrR1+	7.58%
AA+	4.34%
VrR1	3.69%
AA	1.32%

12.2. Por Tipo de Renta

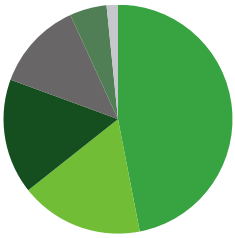

Caja Nacional	46.95%
Tasa Fija Nacional	17.39%
IBR	16.26%
IPC	12.57%
UVR	5.23%
TDESC	1.60%

12.3. Por Sector Económico

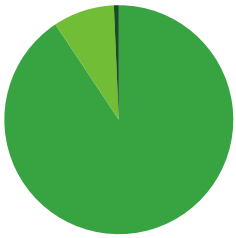

Financiero	90.65%
Entidades Públicas	8.66%
Real	0.69%

12.4. Por País Emisor



Colombia	100.00%

12.5. Por Moneda

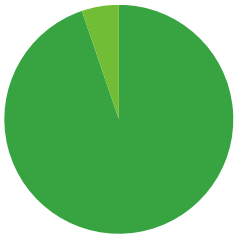

Peso	94.77%
UVR	5.23%

12.6. Por Activo

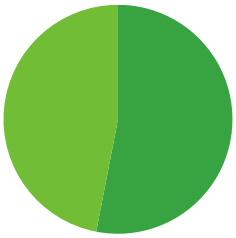

Inversiones	53.05%
Caja	46.95%

12.7. Exposición Neta del Portafolio (Derivados y Operaciones de Naturaleza Apalancada)

Instrumento	Posición	Derivado / Corto	Exposición Neta
N/A	0,00%	0,00%	0,00%

13. Principales Inversiones

Participación por emisor:	
Banco Davivienda S.A.	12,23%
Ministerio de Hacienda y Crédito Público	8,66%
Banco WWB S.A.	8,04%
Bancocolombia S.A.	7,43%
Banco GNB Sudameris S.A.	7,28%
Banco de Occidente S.A.	6,19%
Banco Mundo Mujer S.A.	5,56%
Banco Popular S.A.	5,47%
RCI	5,03%
Findeter Financiera de Desarrollo Territorial	4,86%
Total	**70,75%**

Información Adicional y Contactos

14. Empresas Vinculadas y Relacionadas con la Sociedad Administradora

Banco Popular | Matriz
Grupo Aval Acciones y Valores S.A | Vinculado

15. Hoja de Vida del Gerente del FIC

Nombre: Luis Felipe Henao Castro

Profesión: Administrador de Empresas - Universidad Politécnico Grancolombiano

Estudios Especializados: Especialista en Finanzas - Universidad EAFIT

E-mail: luis.henao@fidupopular.com.co

Experiencia: 19 años en la administración de portafolios, asesoría a inversionistas y análisis de riesgo.

Otros fondos a su cargo: FIC Abierto Fiduliquidez, FIC Abierto Rentar 30

16. Revisor Fiscal

Nombre: KPMG **Teléfono:** 6079977 Ext. 502 **E-mail:** marisolrincon@kpmg.com

17. Defensor del Consumidor Financiero

Nombre: Laguado Giraldo Ltda. **Teléfono:** 5439850 – 2351604 **E-mail:** dlaguado@lgdefensoria.com

Este material es para información de los inversionistas y no está concebido como una oferta o una solicitud para vender o comprar activos. La información contenida es sólo una guía general y no debe ser usada como base para la toma de decisiones de inversión. En relación con el fondo de inversión colectiva existe un prospecto de inversión y un prospecto, donde se contiene una información relevante para su consulta y podrá ser examinada en www.fidupopular.com.co . Las obligaciones asumidas por Fiduciaria Popular S.A, del fondo de inversión colectiva Abierto Rentar relacionadas con la gestión del portafolio, son de medio y no de resultado. Los dineros entregados por los suscriptores al fondo de inversión colectiva no son un depósito, ni generan para la sociedad administradora las obligaciones propias de una institución de depósito y no están amparadas por el seguro de depósito del Fondo de Garantías de Instituciones Financieras FOGAFIN, ni por ninguno de dicha naturaleza. La inversión en el fondo de inversión colectiva está sujeta a los riesgos derivados de los activos que componen el portafolio del respectivo fondo de inversión colectiva. Los datos suministrados reflejan el comportamiento histórico del fondo de inversión colectiva, pero no implica que su comportamiento en el futuro sea igual o semejante.

Diseño y desarrollo: LVA Índices S.A.