


FONDO DE INVERSION COLECTIVA ABIERTO RENTAR 30
ADMINISTRADO POR FIDUCIARIA POPULAR S.A.
 Estado Condensado de Situación Financiera
 (Expresado en millones de pesos colombianos)

	<u>Nota</u>	<u>30 de junio de</u> <u>2021</u>	<u>31 de diciembre de</u> <u>2020</u>
Activo			
Efectivo	6	\$ 6.374	\$ 15.013
Activos Financieros a Valor Razonable con Cambios en Resultados	7	32.099	39.029
Gastos Pagados por Anticipado		6	0
Total Activo		\$ <u>38.479</u>	\$ <u>54.042</u>
 Pasivo			
Cuentas por Pagar		\$ 25	\$ 11
Pasivo no Financiero		2	3
Total Pasivo		\$ <u>27</u>	\$ <u>14</u>
 Activo Neto de los Inversionistas			
	8		
Activos netos atribuibles a inversionistas adherentes al Fondo de Inversión Colectiva		\$ <u>38.452</u>	\$ <u>54.028</u>

Las notas que acompañan son parte integral de la información financiera intermedia condensada.


JUAN FELIPE VÁSQUEZ MORA
 Representante Legal


HILDA GARCÍA SALAMANCA
 Contador Público
 T.P. 156110-T


MARISOL RINCÓN ROBAYO
 Revisor Fiscal de Fiduciaria Popular S.A.
 T.P. 205576-T
 Miembro de KPMG S.A.S.
 (Véase mi informe del 9 de agosto de 2021)


FONDO DE INVERSION COLECTIVA ABIERTO RENTAR 30
 ADMINISTRADO POR FIDUCIARIA POPULAR S.A.
 Estado Condensado de Resultado Integral
 (Expresado en millones de pesos colombianos)

	Por los seis meses terminados el 30 de junio de		Por los tres meses terminados el 30 de junio de	
	2021	2020	2021	2020
Ingresos Operacionales:				
Ingresos Financieros Netos de Operaciones del Mercado Monetario y Otros Intereses	\$ 119	\$ 192	\$ 50	\$ 93
Cambios Netos en el Valor Razonable de Activos Financieros a Valor Razonable con Cambios en Resultados	60	572	194	736
Utilidad Neta en Venta de Activos Financieros a Valor Razonable	18	0	19	0
Diversos	1	3	0	0
Cambios Netos en Valoración de Posiciones en Corto de Operaciones Repo	0	67	0	0
Total Ingresos Operacionales	\$ 198	\$ 834	\$ 263	\$ 829
Gastos Operacionales:				
Comisiones por Administración del Fondo	\$ 162	\$ 104	\$ 75	\$ 47
Comisiones por Custodia y Administración de Títulos	18	18	9	10
Gastos de Transacciones Bancarias	11	48	6	6
Honorarios	10	9	6	5
Diversos	1	1	1	0
Cambios Netos en Venta de Activos Financieros a Valor Razonable	0	23	0	10
Total Gastos Operacionales	\$ 202	\$ 203	\$ 97	\$ 78
(Disminución) Incremento en los Activos netos de los Inversionistas por Rendimientos	\$ (4)	\$ 631	\$ 166	\$ 751
Total Resultado Integral	\$ (4)	\$ 631	\$ 166	\$ 751

Las notas que acompañan son parte integral de la información financiera intermedia condensada.


JUAN FELIPE VÁSQUEZ MORA
 Representante Legal


HILDA GARCÍA SALAMAÑCA
 Contador Público
 T.P. 156110-T



MARISOL RINCÓN ROJAYO
 Revisor Fiscal de Fiduciaria Popular S.A.
 T.P. 205576-T
 Miembro de KPMG S.A.S.
 (Véase mi informe del 9 de agosto de 2021)


FONDO DE INVERSION COLECTIVA ABIERTO RENTAR 30
 ADMINISTRADO POR FIDUCIARIA POPULAR S.A.
 Estado Condensado de Cambios en los Activos Netos de los Inversionistas
 (Expresado en millones de pesos colombianos)

Por los seis meses terminados a 30 de junio de 2021 y 2020	Participaciones en Fondos de Inversión Colectiva
Saldo Inicial al 1 de enero de 2020	\$ 39.420
Aportes	12.733
Retiros	(15.675)
Incremento en los activos netos de los inversionistas por rendimientos	631
Saldo Final a 30 de junio de 2020	\$ 37.109
Saldo Inicial al 1 de enero de 2021	\$ 54.028
Aportes	36.983
Retiros	(52.555)
Disminución en los activos netos de los inversionistas por rendimientos	(4)
Saldo Final a 30 de junio de 2021	\$ 38.452

Las notas que acompañan son parte integral de la información financiera intermedia condensada.


JUAN FELIPE VÁSQUEZ MORA
 Representante Legal


HILDA GARCÍA SALAMANCA
 Contador Público
 T.P. 156110-T



MARISOL RINCÓN ROBAYO
 Revisor Fiscal de Fiduciaria Popular S.A.
 T.P. 205576-T
 Miembro de KPMG S.A.S.
 (Véase mi informe del 9 de agosto de 2021)


FONDO DE INVERSION COLECTIVA ABIERTO RENTAR 30
ADMINISTRADO POR FIDUCIARIA POPULAR S.A.
 Estado Condensado de Flujos de Efectivo
 (Expresado en millones de pesos colombianos)

	Por los seis meses terminados el	
	2021	30 de junio de 2020
Flujo de efectivo por las actividades de operación:		
(Disminución) Incremento en los activos netos de los inversionistas por rendimientos	\$ (4)	\$ 631
Conciliación entre la disminución de los activos netos de los inversionistas y los flujos de efectivo provistos por las actividades de operación		
Intereses cobrados por activos financieros	880	900
Cambios en activos y pasivos operacionales:		
Activos financieros a valor razonable con cambios en resultados	6.050	3.952
Compra de activos financieros a valor razonable con cambios en resultados	(10.028)	(22.739)
Venta de activos financieros a valor razonable con cambios en resultados	9.757	22.069
Redenciones de activos financieros a valor razonable con cambios en resultados	7.279	6.141
Cambios netos en el valor razonable de activos financieros - Instrumentos de deuda	(59)	(574)
Cambios netos en valoración de posiciones en corto de operaciones repo	0	(68)
Cambios netos en venta de activos financieros a valor razonable	(19)	23
Gastos pagados por anticipado	(6)	0
Cuentas por pagar	13	1
Aportes de activo neto de retiros atribuibles a los Inversionistas	36.983	12.733
Retiros de activo neto atribuibles a los Inversionistas	(52.555)	(15.675)
Efectivo neto (usado en) provisto por las actividades de operación	\$ (8.639)	\$ 2.542
Efectivo al comienzo del periodo	\$ 15.013	\$ 8.206
Efectivo al final del periodo	<u>\$ 6.374</u>	<u>\$ 10.748</u>

Las notas que acompañan son parte integral de la información financiera intermedia condensada.


JUAN FELIPE VÁSQUEZ MORA
 Representante Legal


HILDA GARCÍA SALAMANCA
 Contador Público
 T.P. 156110-T


MARISOL RINCÓN ROBAYO
 Revisor Fiscal de Fiduciaria Popular S.A.
 T.P. 205576-T
 Miembro de KPMG S.A.S.
 (Véase mi informe del 9 de agosto de 2021)