
 Municipio de San Miguel Putumayo	SECRETARIA DE PLANEACIÓN Y OBRAS PÚBLICAS		CÓDIGO		103			
			SERIE Y SUBSER.		55			
	NIT: 800252922-9		VERSIÓN		1			
	Modelo Integrado de Planeación y Gestión		FECHA DEL FORMATO		D	M	A	
	PROYECTOS				20	01	2021	

DOCUMENTO TÉCNICO

Dotación de Mobiliario escolar para las Instituciones Educativas en el municipio de San Miguel Putumayo

San Miguel, Putumayo

2024





 Municipio de San Miguel Putumayo	SECRETARIA DE PLANEACIÓN Y OBRAS PÚBLICAS	CÓDIGO	103			 Programas de Desarrollo Enfoque Territorial
		SERIE Y SUBSER.	55			
	NIT: 800252922-9	VERSIÓN	1			
	Modelo Integrado de Planeación y Gestión	FECHA DEL FORMATO	D	M	A	
	PROYECTOS		20	01	2021	

Tabla de contenido

1. Información general	3
1.1 Identificación del proyecto	3
2. Contribución a la política pública	3
2.1 Contribución al plan nacional de Desarrollo	3
2.2 Contribución al plan de Desarrollo Departamental	3
2.3 Contribución al plan de Desarrollo Municipal	4
3. Diagnóstico	4
3.1 Identificación y descripción del problema	¡Error! Marcador no definido.
3.2 Descripción de la situación existente con respecto al problema	7
3.3 Problemática	10
4. Identificación	11
4.1 Identificación y análisis de participantes	11
4.2 Población afectada y objetivo	14
4.3 Objetivos específicos	21
4.4 Relaciones entre las causas y objetivos	21
4.5 Árbol de Objetivos	22
4.6 Alternativas de la solución	23
4.7 Estudio de necesidades	23
5. Preparación	24
5.1 Análisis técnico de la alternativa	24
5.2 Localización de la alternativa	24
5.3 Cadena de valor de la alternativa	25
5.4 Análisis de riesgos alternativa	27
6. Programación	28
6.1 Fuentes de financiación del proyecto	28
6.2 Cronograma	28

 Municipio de San Miguel Putumayo	SECRETARIA DE PLANEACIÓN Y OBRAS PÚBLICAS	CÓDIGO	103			 Programas de Desarrollo Enfoque Territorial
		SERIE Y SUBSER.	55			
	NIT: 800252922-9	VERSIÓN	1			
	Modelo Integrado de Planeación y Gestión	FECHA DEL FORMATO	D	M	A	
PROYECTOS	20		01	2021		

1. Información general

1.1 Identificación del proyecto

Nombre del proyecto

Dotación de mobiliario escolar para las Instituciones Educativas en el municipio de San Miguel Putumayo

Sector
Educación

Municipio
San Miguel Putumayo

2. Contribución a la política pública

En la articulación de los planes de desarrollo, se evidencia que el presente proyecto se encuentra enmarcado dentro de los planes de desarrollo Nacional, Departamental y municipal. Estas acciones están enmarcadas y articuladas dentro de las líneas estratégicas y sus programas, adquiriendo soporte en la necesidad de la Dotación de mobiliario escolar, garantizando la presencia en territorios afectados por el conflicto armado en la formación de niños, niñas y adolescentes.

2.1 Contribución al Plan Nacional de Desarrollo



Plan
(2022-2026) “Colombia Potencia mundial de la vida”
Transformación
2. Seguridad humana y justicia social
Catalizador
3. Educación de calidad para reducir la desigualdad
Pilar
02. Superación de privaciones como fundamento de la dignidad humana y condiciones básicas para
Programa
2201 - Calidad, cobertura y fortalecimiento de la educación inicial, preescolar, básica y media

2.2 Contribución al plan de Desarrollo Departamental

Plan de Desarrollo Departamental o Sectorial
Trece municipios un solo corazón 2020 - 2023

Estrategia del Plan de Desarrollo Departamental o Sectorial
Línea estratégica social

Programa del Plan Desarrollo Departamental o Sectorial

 Municipio de San Miguel Putumayo	SECRETARIA DE PLANEACIÓN Y OBRAS PÚBLICAS	CÓDIGO SERIE Y SUBSER.	103 55			 Programas de Desarrollo Enfoque Territorial
	NIT: 800252922-9	VERSIÓN	1			
	Modelo Integrado de Planeación y Gestión	FECHA DEL FORMATO	D	M	A	
	PROYECTOS		20	01	2021	

Cobertura Educativa

En esta línea estratégica le proponemos al Putumayo los temas que son resorte y afectan a la sociedad en su conjunto, en especial aquellos aspectos que determinan y caracterizan la calidad de nuestro territorio. Se ha dado prelación a aquellos campos sobre los cuales el gobierno departamental tiene la responsabilidad y la capacidad de intervenir para mejorar las condiciones de los diferentes grupos sociales. Esta línea estratégica recoge la propuesta del programa de gobierno con el propósito de garantizar la homogénea distribución de las oportunidades en las que se pueda cimentar el desarrollo social del departamento

2.3 Contribución al plan de Desarrollo Municipal

Plan de Desarrollo Distrital o Municipal
Ahora Sí, Unidos por San Miguel territorio de frontera

Estrategia del Plan de Desarrollo Distrital o Municipal
San Miguel con compromiso social

Programa del Plan desarrollo Distrital o Municipal
Calidad, cobertura y fortalecimiento de la educación preescolar, básica y media

Garantizar el derecho a la educación inicial, preescolar, básica y media de todos los niños, niñas, adolescentes, jóvenes y adultos, a través de la implementación de las diferentes estrategias de calidad, cobertura, permanencia y gestión territorial



3. Diagnóstico

3.1 Antecedentes y descripción de la necesidad

San Miguel es un Municipio de categoría 6 según la certificación emitida por la (Contaduría General de la Nación, 2016). Fue constituido como municipio mediante ordenanza 045 el 29 de abril de 1994, e inició su vida como ente territorial el 1 de julio de ese año. Cerca del Puente Internacional en la carretera La Hormiga – Lago Agrio (Ecuador) se encuentra la Cabecera Municipal denominada La Dorada. Se encuentra localizado en la margen izquierda del río San Miguel, en el extremo sur occidental del departamento Putumayo y fronterizo con la hermana república de Ecuador. Ubicado en la llanura amazónica.

Los límites del municipio: al norte y occidente con el municipio de Valle del Guamuez; al oriente con el municipio de Puerto Asís y al sur con la Provincia de Sucumbíos – Ecuador, por lo que hace parte del cordón fronterizo colombo ecuatoriano.

El municipio de San Miguel cuenta con una población aproximada de 20.486 habitantes, de los cuales 10.295 son hombres y 10.191 son mujeres. Su población en la cabecera municipal asciende a 5.785 y en su zona rural es de 14.701 habitantes. (DANE, 2018 proyecciones 2024); está constituido por la cabecera municipal, con 8 Barrios un corregimiento con 4 barrios y cincuenta y cuatro (54) veredas en el sector rural. En cuanto a su economía, se destaca su explotación petrolera, con varios yacimientos, los pozos

 Municipio de San Miguel Putumayo	SECRETARÍA DE PLANEACIÓN Y OBRAS PÚBLICAS		CÓDIGO		103			 Programas de Desarrollo Enfoque Territorial
			SERIE Y SUBSER.		55			
	NIT: 800252922-9		VERSIÓN		1			
	Modelo Integrado de Planeación y Gestión		FECHA DEL FORMATO		D	M	A	
					20	01	2021	
PROYECTOS								

ACAE que fluyen a la batería Colón por el sistema de bombeo hidráulico y sentido natural. Otras actividades económicas están enfocadas hacia la agricultura (maíz, arroz, yuca, caucho, plátano, chontaduro) además de la ganadería en menor escala, la explotación de productos forestales y madera de diferentes especies. (Alcaldía de San Miguel - Putumayo, 2016).

Tabla 1. Cobertura educativa en el municipio de San Miguel.

Niveles.	Porcentajes.
Preescolar.	10,12
Básica primaria.	33,72
Básica Secundaria.	30,22
Media	11,17



Fuente: Registro SIMAT 11/2023 con registro Coordinación de Educación

Por otro lado, la tasa de deserción intranual del sector oficial en el Municipio es del 12,03% y la tasa de repitencia del sector oficial del 3.8% (Registro Coordinación de Educación).



El Municipio de San Miguel cuenta con una población estudiantil de 4304 matrículas en 62 Instituciones educativas oficiales de acuerdo con los datos de SIMAT 2023- noviembre y el proyecto beneficiara a 4004 estudiantes de las 55 instituciones representadas en la tabla 2, atendiendo al 93% de la matricula general

Tabla 2. Matricula en los establecimientos educativos oficiales beneficiarios del proyecto de dotación de mobiliario escolar del Municipio de San Miguel.

INSTITUCIÓN EDUCATIVA	PREESCOLAR	PRIMARIA	SECUNDARIA	MEDIA	TOTALDE ESTUDIANTES
CAMPESTRE HELICONIAS	33	161	203	73	470
ESC RUR MIX EL LIMONAL	2	14	0	0	16
ESC RUR MIX SANTA MARTHA	4	11	0	0	15
ESC RUR MIX SAN JUAN BOSCO	2	16	0	0	18
ESC RUR MIX NUEVA RISARALDA	2	10	0	0	12
ESC RUR MIX EL ESPINAL	6	17	0	0	23
ESC RUR MIX NUEVO VERGEL	1	11	0	0	12
AGUA CLARA	6	28	0	0	34
SAN VICENTE	1	11	0	0	12
ESC RUR MIX EL JAZMIN	2	7	0	0	9
COL DE EDUC BAS PRIMARIA LA DORADA	72	157	0	0	229
I.E.T. COMERCIAL LA DORADA - SEDE RUPERTO BENAVIDES	0	195	0	0	195
I.E.T. COMERCIAL LA DORADA - SEDE PRINCIPAL	0	0	295	144	439
I.E.R. JORDAN ORTIZ - SEDE PRINCIPAL	15	59	88	31	193
LA FLORIDA GUIBITA	4	16	0	0	20
ESC RUR MIX LA DANTA	3	12	0	0	15

 Municipio de San Miguel Putumayo	SECRETARIA DE PLANEACIÓN Y OBRAS PÚBLICAS NIT: 800252922-9		CÓDIGO 103		SERIE Y SUBSER. 55	
			VERSIÓN 1			
	Modelo Integrado de Planeación y Gestión		FECHA DEL FORMATO D M A 20 01 2021			
	PROYECTOS					
	 Programas de Desarrollo - Enfoque Territorial					

INSTITUCIÓN EDUCATIVA	PREESCOLAR	PRIMARIA	SECUNDARIA	MEDIA	TOTALDE ESTUDIANTES
ESC RUR MIX SANTA HELENA- NUEVA ESPERANZA	3	9	0	0	12
ESC RUR MIX EL MAIZAL	2	18	0	0	20
CENT DE EDUCATIVO PTO COLON SAN MIGUEL	28	170	146	53	397
C.E.R. PUERTO EL SOL - SEDE PRINCIPAL	19	105	125	42	291
ESC RUR MIX EL PORVENIR	3	7	0	0	10
ESC RUR MIX SAN LUIS DE LA FRONTERA	0	10	0	0	10
ESC RUR MIX LA FLORESTA	1	5	0	0	6
ESC RUR MIX EL PRADO	2	4	0	0	6
ESC RUR MIX LA YE	1	9	0	0	10
AWA MAKNA - UNIÓN LA DORADA	30	130	0	0	160
INST ETNOEDUCATIVA TNKAT AWA KAMTATKIT KAMNA KAN TATKIT	12	39	29	15	95
ESC RUR MIX LA PRIMAVERA	3	10	0	0	13
C.E.R. EL AFILADOR - SEDE PRINCIPAL	14	67	58	24	163
ESC RUR MIX LA CEIBA	2	8	0	0	10
ESC RUR MIX BRISAS DE SAN MIGUEL	5	21	0	0	26
ESC RUR MIX CANADÁ	2	15	0	0	17
ESC RUR MIX NUEVA GENERACIÓN	1	5	0	0	6
ESC RUR MIX LAS LOMAS	3	10	0	0	13
ESC RUR MIX CAMPO ALEGRE	3	26	12	0	41
ESC RUR MIX YARINAL	8	42	0	0	50
I.E.R. SAN MARCELINO - SEDE PRINCIPAL	27	124	70	25	246
ESC RUR MIX ÑAMBI YACHAY	6	34	0	0	40
ESC RUR MIX SAN FIDEL	3	3	0	0	6
CENT DE FORMACION INDIG MANDAGUASALE	0	8	0	0	8
I.E.R. SAN JOSÉ	19	79	61	14	173
E.R.M. ALBANIA	8	29	0	0	37
ESC RUR MIX BELLAVISTA	4	9	0	0	13
ESC RUR MIX MARIA AUXILIADORA	0	9	0	0	9
ESC RUR MIX DIOS PEÑA	5	9	0	0	14
E.R.M. LA CAUCANITA	3	20	0	0	23
I.E.R. EL SÁBALO - SEDE PRINCIPAL	12	68	116	30	226
E.R.M. EL SABALITO	6	32	0	0	38
ESC RUR MIX SAN LORENZO	1	8	0	0	9
E.R.M. SIMON BOLIVAR	2	16	0	0	18

 Municipio de San Miguel Putumayo	SECRETARIA DE PLANEACIÓN Y OBRAS PÚBLICAS		CÓDIGO		103		
			SERIE Y SUBSER.		55		
	NIT: 800252922-9		VERSIÓN		1		
	Modelo Integrado de Planeación y Gestión		FECHA DEL FORMATO		D	M	A
	PROYECTOS				20	01	2021
 Programas de Desarrollo - Enfoque Territorial							

INSTITUCIÓN EDUCATIVA	PREESCOLAR	PRIMARIA	SECUNDARIA	MEDIA	TOTALDE ESTUDIANTES
ESC RUR MIX TRES ISLAS	2	23	0	0	25
ESC RUR MIX NUESTRA SEÑORA DEL ROSARIO	2	19	0	0	21
ESC RUR MIX SANTA INES DEL BETANO	1	8	0	0	9
ESC RUR MIX LA CANDELARIA	1	7	0	0	8
ESC RUR MIX LA CABAÑA	4	9	0	0	13
TOTAL					4004

Fuente: SIMAT con corte a noviembre 2023

3.2 Descripción de la situación existente con respecto al problema

3.2.1 Problema central

Limitadas condiciones de los ambientes educativos que influyen en el desarrollo formativo de la población en edad escolar en el municipio de San Miguel Putumayo



3.2.2 Descripción de la situación existente con respecto al problema

El estado del mobiliario existente presenta deterioro por el uso del mismo, con óxidos en los soportes en los puestos de trabajo de los estudiantes, y los que se encuentran en material de madera está totalmente desastillado y los de plástico fragmentadas y en general el mobiliario está en mal estado.

Además de no ser suficiente, no es cómodo, mucho menos el requerido por los niños de acuerdo al grado y la edad, y algunos de los mobiliarios no cumplen con lo requerido en el manual de dotaciones del ministerio de Educación para cada nivel y grado.

A lo anterior, se debe agregar que no existen escritorios para docentes, ni casilleros, ni estantes para libros, materiales o material para los elementos de los estudiantes. El mobiliario existente no es suficiente para abarcar a toda la comunidad educativa de las instituciones educativas, en algunas ocasiones los estudiantes complementan su mobiliario con sillas plásticas o de madera, las cuales no cumplen con la norma técnica. En algunas sedes educativas el mobiliario escolar también es usado en el restaurante escolar y en actos culturales. Factor que influye negativamente en la formación y el desarrollo de competencias básicas y sociales de la población en proceso de formación escolar

Por lo anterior, es pertinente llevar a cabo el proyecto, teniendo en cuenta que la educación es, tal vez, la herramienta de política más efectiva para alcanzar un crecimiento sostenido en los niveles de bienestar y calidad de vida de la sociedad, esta tiene el potencial de generar mejores ciudadanos que se articulen adecuadamente con quienes les rodean, de empoderar a las comunidades para que conozcan sus derechos y se organicen para exigirlos en el marco de las instituciones democráticas. También puede contribuir a la superación de la carencia de las necesidades más inmediatas y, en el largo plazo, a la generación de mayores ingresos que se distribuyan más equitativamente en la sociedad. No obstante, tanto la deserción escolar como el abandono definitivo del sistema educativo, afectan indirectamente las posibilidades de desarrollo social y económico de una comunidad, y profundiza las brechas en la calidad de vida entre

 Municipio de San Miguel Putumayo	SECRETARÍA DE PLANEACIÓN Y OBRAS PÚBLICAS	CÓDIGO	103			
		SERIE Y SUBSER.	55			
	NIT: 800252922-9	VERSIÓN	1			
	Modelo Integrado de Planeación y Gestión	FECHA DEL FORMATO	D	M	A	
PROYECTOS	20		01	2021		

las personas que logran permanecer en el sistema educativo y aquellos que desisten de continuar su ciclo de estudios.

En la cabecera municipal se encuentran una (1) Institución Educativa y en el sector rural nueve (09) instituciones educativas donde se presta el servicio educativo en los niveles de Preescolar, Básica Primaria, Básica secundaria y Media. Se cuenta con 221 aulas escolares, donde se brinda la educación a 4.004 estudiantes, con el acompañamiento de 229 docentes objeto de este proyecto.

De las instituciones presentes en el municipio, una de ellas cuenta con enfoque étnico (INST ETNOEDUCATIVA TNKAT AWA KAMTATKIT KAMNA KAN TATKIT) junto con sus tres (3) sedes. Ocho (8) instituciones educativas son rurales (El Sábalo, San José, San Marcelino, El Afilador, Puerto el Sol, Puerto Colon San Miguel, Jordán Ortiz, Agua Clara) y una institución con enfoque técnico comercial (IE Técnico Comercial la Dorada), esta última ubicada en el casco urbano del municipio.

En el municipio de San Miguel, en lo correspondiente al ciclo de los cinco (5) primeros grados de la educación básica, enmarcados en la (Ley 115. Art. 21), se presenta un comportamiento positivo para los años 2019 a 2021, lográndose el incremento en la tasa de cobertura escolar bruta en educación básica primaria. Para la educación media, en los años 2019 a 2021, se evidencia un crecimiento positivo en la tasa de cobertura escolar bruta en educación media, de un 77% al 86%. Para la Cobertura escolar bruta en educación básica secundaria para los años 2019 a 2021, igualmente se evidencia un comportamiento positivo.

Tasa de Cobertura escolar bruta en educación básica primaria

2019: 0,93

2020: 0,94

2021: 1,03

Tasa de Cobertura escolar bruta en educación media

2019: 77 %

2020: 79 %

2021: 86 %

Cobertura escolar bruta en educación básica secundaria

2019: 102 %

2020: 105 %

2021: 104 %

Fuente: MEN – SUIN 2023

La tasa de repitencia en educación básica primaria tiene un comportamiento negativo para los años 2019 a 2021, donde el mayor incremento se observa en 2020, seguido para 2021, esto puede estar asociado las medidas adoptadas por la emergencia sanitaria por Covid – 19, donde se limitó la presencialidad en las instituciones educativas, es de reconocer que el sistema educativo no estaba preparado para las clases remotas y a través de guías, más aún cuando la mayor parte de infantes del municipio residen en zonas rurales dispersas donde el acceso a la tecnología es limitada. Igualmente, la tasa de repitencia en educación media y básica secundaria presenta un comportamiento negativo entre el año 2019 a 2021



Tasa de repitencia en educación básica primaria

2019: 1 %

Dirección: Carrera 4 Calle 7 Esquina Palacio Municipal Barrio la Libertad La Dorada- San Miguel Putumayo.

Tel: móvil: 3202152347 - Código Postal 862040

Email: contactenos@sanmiguel-putumayo.gov.co notificacionesjudiciales@sanmiguel-putumayo.gov.co

 Municipio de San Miguel Putumayo	SECRETARIA DE PLANEACIÓN Y OBRAS PÚBLICAS	CÓDIGO	103			 Programas de Desarrollo Enfoque Territorial
		SERIE Y SUBSER.	55			
	NIT: 800252922-9	VERSIÓN	1			
	Modelo Integrado de Planeación y Gestión	FECHA DEL FORMATO	D	M	A	
	PROYECTOS		20	01	2021	

2020: 5 % 2021: 3 %
Tasa de repitencia en educación media
2019: 2 % 2020: 4 % 2021: 8 %
Tasa de repitencia en educación básica secundaria
2019: 3 % 2020: 7 % 2021: 8 %

Fuente: MEN – SUIN 2023.



Por otra parte, la deserción escolar es un factor que claramente, impide lograr la materialización del derecho a la educación y obstaculiza cumplir con metas y trayectorias educativas completas en adolescentes, El Municipio de San Miguel ha hecho esfuerzos por aumentar la cobertura de la educación media, con el fin de que los adolescentes y jóvenes tengan la oportunidad de culminar sus periodos educativos y de esta manera acceder a la educación superior.

Para los años 2019 a 2021 se observa un comportamiento negativo en la tasa de deserción en educación básica primaria, educación media y básica secundaria. Esto debido principalmente a la emergencia social que causo el COVID -19, en el mundo y que afecto todas las regiones del País y que afecto el sector educativo hasta mediados del periodo escolar de 2022.

Lo anterior puede estar asociado a factores que pueden ser INDIVIDUALES (Género, habilidades, actitudes, entre otros), FAMILIARES (Educación de los padres, condiciones económicas, entre otros), ESCOLARES (calidad de los profesores, clima escolar, liderazgo directivo, infraestructura, dotaciones, entre otros) y CONTEXTUALES (Exposición a violencia, trabajo Infantil, Cultivos de hoja de coca desplazamiento, disponibilidad de servicios públicos, Conflicto Interno entre otros).

Este fenómeno resulta profundamente grave ya que impacta directamente en el desempeño del sector educativo del Municipio de San Miguel, dificultando el acceso a la educación superior y al mercado laboral formal. Esta situación amenaza con profundizar las condiciones de pobreza y las dificultades para la generación de ingresos de los estudiantes que abandonan el sistema. Uno de los aspectos que explican la persistencia del fenómeno de deserción escolar en la entidad territorial es la alta dispersión de la población y a la lejanía de los establecimientos educativos a los hogares de los niños, niñas, adolescentes y jóvenes del sector educativo

Tasa de deserción en educación básica primaria
2019: 0,05 2020: 0,06 2021: 0,11
Tasa de deserción en educación media
2019: 7 % 2020: 11 % 2021: 17 %
Tasa de deserción en educación básica secundaria

 Municipio de San Miguel Putumayo	SECRETARIA DE PLANEACIÓN Y OBRAS PÚBLICAS		CÓDIGO		103			 Programas de Desarrollo - Enfoque Territorial
			SERIE Y SUBSER.		55			
	NIT: 800252922-9		VERSIÓN		1			
	Modelo Integrado de Planeación y Gestión		FECHA DEL FORMATO		D	M	A	
	PROYECTOS				20	01	2021	

2019: 7 %

2020: 10 %

2021: 19 %

Fuente: MEN – SUIN 2023.

La apuesta por disminuir la tasa de repitencia escolar y deserción escolar y una educación con calidad, pertinente generando un desarrollo integral del ser humano, y de esta manera permitir y forjar oportunidades de vida y establecer formas de cohesión social en el territorio.

Esto hace prioritario que desde las diferentes instancias de gobierno Municipal se ha propuesto realizar más esfuerzos conducentes a fortalecer el sector educativo, como parte de la estrategia por brindar una oferta institucional que satisfaga las necesidades básicas sociales en torno a la formación y el desarrollo de competencias básicas de la población en proceso de formación escolar.

Es de resaltar que, si bien el municipio ha adelantado algunas dotaciones a las instituciones educativas, el recurso es muy mínimo y no es suficiente para cubrir las necesidades de mobiliario de todas las instituciones educativas, aun teniendo en cuenta que, además las instituciones presentan necesidades en mejoramiento de infraestructura. Estas limitantes han llevado a que actualmente las instituciones educativas del municipio de San Miguel, presenten dificultades a la hora de garantizar a la comunidad educativa un mobiliario en condiciones dignas.

3.2.3 Magnitud actual del problema - indicadores de referencia

55 de las sedes educativas no cuentan con ambientes escolares adecuados y que cumplan con las especificaciones técnicas requeridas afectando a 4004 estudiantes

3.3 Problemática

3.2.4 Causas que generan el problema

A. Causas Directas.

- Deficiente mobiliario escolar para la formación integral



B. Causas Indirectas.

- Insuficientes recursos para la adquisición de mobiliario escolar
- Baja disposición de mobiliario escolar y elementos básicos para la adecuada prestación del servicio educativo

3.2.5 Efectos generados por el problema

A. Efectos Directos.

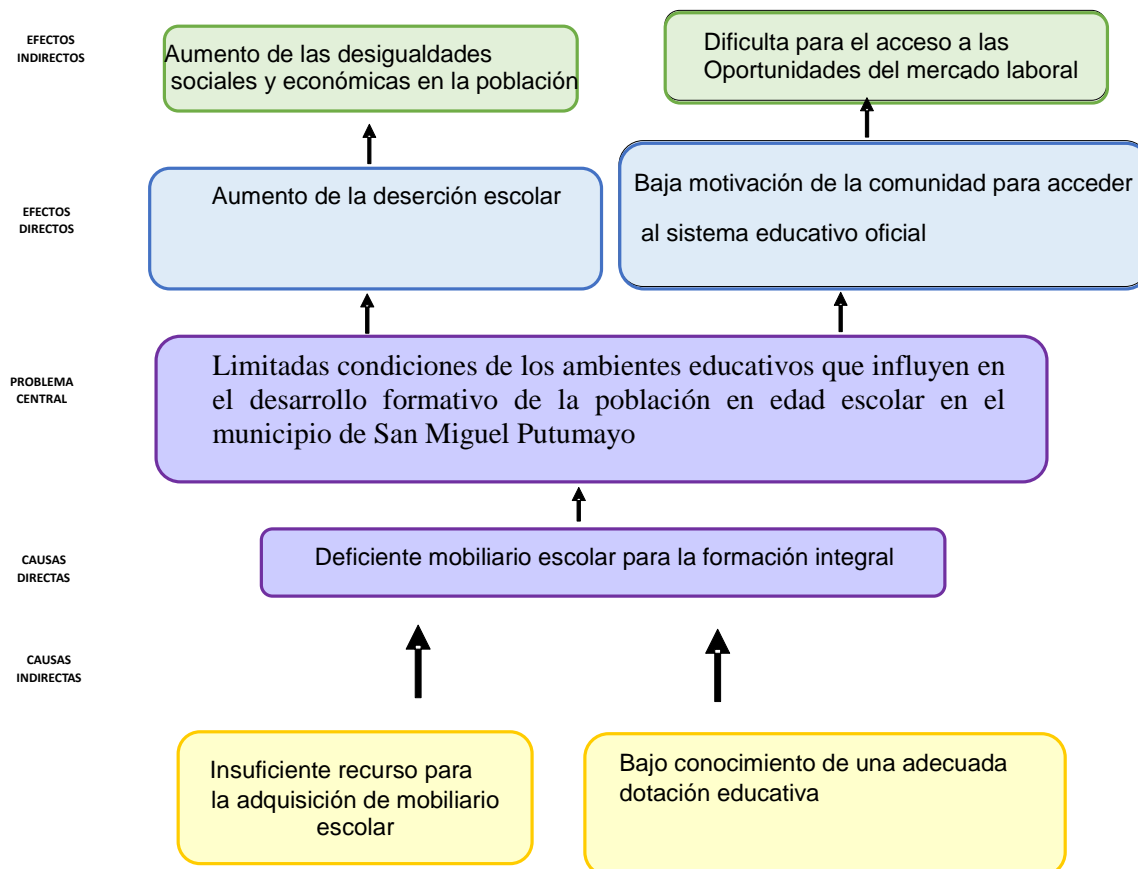
- Aumento de la deserción escolar.
- Desmotivación de la comunidad para acceder al sistema educativo oficial.

 Municipio de San Miguel Putumayo	SECRETARIA DE PLANEACIÓN Y OBRAS PÚBLICAS		CÓDIGO		103		
			SERIE Y SUBSER.		55		
	NIT: 800252922-9		VERSIÓN		1		
	Modelo Integrado de Planeación y Gestión		FECHA DEL FORMATO		D	M	A
	PROYECTOS				20	01	2021
 Programas de Desarrollo - Enfoque Territorial							

B. Efectos Indirectos.

- Aumento de riesgo ergonómico de los estudiantes.
- Aumento de las desigualdades sociales y económicas de la región
- Aumento del riesgo asociado al desaprovechamiento del tiempo libre



3.2.6 Árbol del problema





4. Identificación

4.1 Identificación y análisis de participantes

4.1.1 Identificación de participantes

 Municipio de San Miguel Putumayo	SECRETARIA DE PLANEACIÓN Y OBRAS PÚBLICAS		CÓDIGO		103			 Programas de Desarrollo Enfoque Territorial
			SERIE Y SUBSER.		55			
	NIT: 800252922-9		VERSIÓN		1			
	Modelo Integrado de Planeación y Gestión		FECHA DEL FORMATO		D	M	A	
PROYECTOS		20			01	2021		

PARTICIPANTE	CONTRIBUCIÓN O GESTIÓN
Actor: Otro Entidad: Empresa privada Posición: Cooperante. Intereses o Expectativas: Acceder a mecanismo de Obras por Impuestos	Es el encargado de financiar y ejecutar el proyecto
Actor: Otro Entidad: Instituciones Educativas y cuerpo docentes Posición: Beneficiario. Intereses o Expectativas: Obtener beneficio de proyectos para mejorar los indicadores de educación.	Responsable del buen uso y mantenimiento de las dotaciones recibidas por el proyecto.
Actor: Otro Entidad: Estudiantes Posición: Beneficiario. Intereses o Expectativas: Contar con oportunidad de acceso al servicio educativo en condiciones de calidad, y acorde a su contexto social, cultural, y económico.	Beneficiario directo del proyecto, encargado de evaluar la calidad y beneficios del proyecto, apropiarse y cuidar la dotación entregada.
Actor: Otro Entidad: Comunidad beneficiaria del proyecto Posición: Beneficiario. Intereses o Expectativas: Mejores condiciones para acceder al servicio educativo, y con ello, fácil acceso a las oportunidades económicas y sociales en la sociedad	Beneficiarios del proyecto, encargados de fomentar el buen uso, salvaguardar la dotación y mantener en buen estado el mobiliario escolar
Actor: Municipal Entidad: municipio San Miguel Posición: Cooperante Intereses o Expectativas: Desarrollar y promover proyectos para mejorar los indicadores de educación del Municipio, alcanzar las metas formuladas en su Plan de Desarrollo y dar alcance a los lineamientos de Política Pública definidos por el Ministerio de Educación	Controlar y vigilar la correcta ejecución del proyecto con el objetivo de mejorar las condiciones del mayor número de Instituciones Educativas y apoyo en el formulación del proyecto

 Municipio de San Miguel Putumayo	SECRETARIA DE PLANEACIÓN Y OBRAS PÚBLICAS	CÓDIGO	103			 Programas de Desarrollo con Enfoque Territorial
		SERIE Y SUBSER.	55			
	NIT: 800252922-9	VERSIÓN	1			
	Modelo Integrado de Planeación y Gestión	FECHA DEL FORMATO	D	M	A	
	PROYECTOS		20	01	2021	

PARTICIPANTE	CONTRIBUCIÓN O GESTIÓN
Actor: Nacional Entidad: Ministerio de Educación Nacional Posición: Cooperante. Intereses o Expectativas: Mejoramiento de las condiciones de acceso, permanencia, socialización, bienestar y crecimiento de los niños, niñas y jóvenes ubicados en zonas afectadas por el conflicto armado.	Viabilizar los aportes de las empresas al sector educativo mediante el programa Obras por Impuestos del Gobierno Nacional, diseñado para ejecutar proyectos sociales en municipios que hacen parte de los Programas de Desarrollo con Enfoque Territorial (PDET).
Actor: Nacional Entidad: Agencia de Renovación del Territorio Posición: Cooperante. Intereses o Expectativas: Coordinar la intervención de entidades nacionales y territoriales en zonas rurales afectadas por el conflicto priorizadas por el Gobierno nacional, a través de la Ejecución de planes y proyectos.	Articular procesos intersectoriales e intersectoriales que garanticen intervenciones integrales que contribuyan al cierre de brechas rural-urbano y la transformación de los territorios priorizados, a través de la estructuración y ejecución de proyectos, la puesta en marcha de alternativas de desarrollo y el fortalecimiento de capacidades institucionales y comunitarias de manera sostenible en el marco de la Implementación de los PDET.



Fuente: secretaria de Educación

4.1.2 Análisis de participantes

La meta del municipio de San Miguel mejorar la calidad de la educación que se brinda gracias a la dotación de mobiliario en las Instituciones Educativas que lo necesitan. Los beneficiarios directos serán los estudiantes, quienes al obtener mejores condiciones de estudio pueden generar mejores resultados académicos frente a la población nacional. Por último, la empresa privada busca beneficiar de manera directa (por medio de sus recursos de renta) a la población civil que no cuenta con las mismas condiciones socioeconómicas.

La alcaldía realizó reuniones con los rectores como representantes legales de las Instituciones Educativas sobre el proyecto como actores principales para levantar la información, por lo cual el municipio de manera articulada gestiona los recursos para su ejecución, así mismo estos actores actuarán como veedores en la ejecución del proyecto.

Este proyecto se basa en los lineamientos técnicos definidos por el Ministerio de Educación Nacional – Gestión General, y se encuentra alineado con los planes de desarrollo municipal, departamental y Nacional.

 Municipio de San Miguel Putumayo	SECRETARIA DE PLANEACIÓN Y OBRAS PÚBLICAS	CÓDIGO SERIE Y SUBSER.	103 55			
	NIT: 800252922-9	VERSIÓN	1			
	Modelo Integrado de Planeación y Gestión	FECHA DEL FORMATO	D	M	A	
	PROYECTOS		20	01	2021	

La Agencia de Renovación del Territorio se articula como cooperante priorizando al municipio PDET dentro de las intervenciones que contribuyen al cierre de brechas y construcción de PAZ

Finalmente, se prevé un dialogo constante y asertivo con la comunidad educativa, estudiantil y comunidad objeto del proyecto para la ejecución y entrega de la dotación

4.2 Población afectada y objetivo

4.2.1 Población afectada por el problema

El municipio San Miguel dentro de su infraestructura educativa tiene 10 Instituciones Educativas Oficiales y 55 sedes, las cuales cuentan con un total de 221 aulas según el reporte de la Coordinación de Educación información corroborada con los rectores de cada Institución Educativa, de las cuales serán beneficiadas 55 sedes en este proyecto de dotación mobiliario, se aclara que algunas Instituciones educativas principalmente en las sedes rurales están combinados los grados (multigrados) y otras instituciones en especial las urbanas funcionan el grado específico

La población afectada por el problema de mobiliario escolar en la zona rural y urbana del municipio de San Miguel, corresponde con la matriculada en los niveles de preescolar, primaria y bachillerato. De acuerdo con el Sistema Integrado de Matrículas -SIMAT, a noviembre del año 2023 en el municipio el número de alumnos matriculados en el sector público es de 4004 estudiantes distribuidos en 55 sedes educativas que forman parte de 10 instituciones educativas oficiales.

Tabla 4. Población afectada

CATEGORÍA.	SUBTOTAL.
Preescolar	401
Básica Primaria	1949
Básica Secundaria	1203
Media	451
TOTAL	4004



Fuente: SIMAT con corte noviembre 2023

4.2.1.1 Localización

A. Ubicación general



Región: Sur
Departamento: Putumayo
Municipio: San Miguel
Centro poblado:
Resguardo:

B. Localización específica



 Municipio de San Miguel Putumayo	SECRETARIA DE PLANEACIÓN Y OBRAS PÚBLICAS	CÓDIGO	103			 Programas de Desarrollo Enfoque Territorial
		SERIE Y SUBSER.	55			
	NIT: 800252922-9	VERSIÓN	1			
	Modelo Integrado de Planeación y Gestión	FECHA DEL FORMATO	D	M	A	
PROYECTOS	20		01	2021		

El proyecto se pretende realizar en las 10 instituciones educativas con sus respectivas sedes en el municipio San Miguel.

INSTITUCIÓN EDUCATIVA	CÓDIGO DANE IE	SEDE EDUCATIVA	CÓDIGO DANE SEDE	COORDENADA N W		RURAL/ URBANO	NOMBRE DE VEREDAS
I.E.R. AGUA CLARA	286757000114	CAMPESTRE HELICONIAS	286757004179	0°20'44.5"	76°55'05.4"	RURAL	CENTRO POBLADO LA DORADA
		ESC RUR MIX EL LIMONAL	286757003920	0°19'35.2"	76°56'03.9"	RURAL	VEREDA EL LIMONAL
		ESC RUR MIX SANTA MARTHA	286865002816	0°18'21.3"	76°53'32.0"	RURAL	VEREDA SANTA MARTHA
		ESC RUR MIX SAN JUAN BOSCO	286865003057	0°20'31.1"	76°55'38.6"	RURAL	VEREDA SAN JUAN BOSCO
		ESC RUR MIX NUEVA RISARALDA	286757000351	0°20'07.3"	76°53'42.2"	RURAL	VEREDA NUEVA RISARALDA
		ESC RUR MIX EL ESPINAL	286865003120	0°18'49.2"	76°54'53.0"	RURAL	VEREDA EL ESPINAL
		ESC RUR MIX NUEVO VERGEL	286757000076	0°19'21.2"	76°52'59.5"	RURAL	VEREDA NUEVO VERGEL
		AGUA CLARA	286757000114	0°22'31.7"	76°56'18.9"	RURAL	VEREDA AGUA CLARA
		SAN VICENTE	286757004161	0°19'45.7"	76°52'13.2"	RURAL	VEREDA SAN VICENTE
		ESC RUR MIX EL JAZMIN	286757000017	0°18'33.6"	76°55'50.6"	RURAL	VEREDA EL PORVENIR
I.E.T. COMERCIAL LA DORADA	286865003677	COL DE EDUC BAS PRIMARIA LA DORADA	286865000767	0°20'43.14"	76°54'42.80"	URBANO	CENTRO POBLADO LA DORADA
		I.E.T. COMERCIAL LA DORADA - SEDE RUPERTO BENAVIDES	186757000195	0°20'29.80"	76°54'53.20"	URBANO	CENTRO POBLADO LA DORADA
		I.E.T. COMERCIAL LA DORADA - SEDE PRINCIPAL	286865003677	0°21'0.01"	76°54'38.19"	URBANO	CENTRO POBLADO LA DORADA
I.E.R. JORDAN ORTIZ	286757000084	I.E.R. JORDAN ORTIZ - SEDE PRINCIPAL	286757000084	0°20'49.7"	76°59'00.2"	RURAL	VEREDA JORDAN ORTIZ
		LA FLORIDA GUISITA	286865002191	0°21'07.7 "	77°00'32.2"	RURAL	VEREDA GUISITA
		ESC RUR MIX LA DANTA	286757000262	0° 20'46.3"	76°59'50.5"	RURAL	VEREDA LA DANTA
		ESC RUR MIX SANTA HELENA-NUEVA ESPERANZA	286865003243	0°20'07.9"	77°00'29.8"	RURAL	VEREDA NUEVA ESPERANZA
		ESC RUR MIX EL MAIZAL	286757000068	0°20'37.3"	76°56'44.5"	RURAL	VEREDA EL MAIZAL
IE RUR PUERTO COLON SAN MIGUEL	286757000246	CENT DE EDUCATIVO PTO COLON SAN MIGUEL	286757000246	0°16'44.76"	76°55'35.53"	RURAL	CORREGIMIENTO PUERTO COLON
IE RUR PUERTO EL SOL	286757000032	C.E.R. PUERTO EL SOL - SEDE PRINCIPAL	286757000032	0°16'5.8"	76°54'38.4"	RURAL	VEREDA PUERTO EL SOL

 Municipio de San Miguel Putumayo	SECRETARIA DE PLANEACIÓN Y OBRAS PÚBLICAS NIT: 800252922-9		CÓDIGO SERIE Y SUBSER.	103 55	 Programas de Desarrollo Enfoque Territorial
	Modelo Integrado de Planeación y Gestión		VERSIÓN	1	
	PROYECTOS		FECHA DEL FORMATO	D M A 20 01 2021	

INSTITUCIÓN EDUCATIVA	CÓDIGO DANE IE	SEDE EDUCATIVA	CÓDIGO DANE SEDE	COORDENADA N W		RURAL/ URBANO	NOMBRE DE VEREDAS
		ESC RUR MIX EL PORVENIR	286757000130	0°15'44.5"	76°54'14.1"	RURAL	VEREDA EL PORVENIR
		ESC RUR MIX SAN LUIS DE LA FRONTERA	286865003545	0°9'1.4"	76°30'39.2"	RURAL	VEREDA SAN LUIS DE LA FRONTERA
		ESC RUR MIX LA FLORESTA	286757000122	0°17'2.9"	76°54'5.7"	RURAL	VEREDA LA FLORESTA
		ESC RUR MIX EL PRADO	286757000377	0°17'42.7"	76°53'53.3"	RURAL	VEREDA EL PRADO
		ESC RUR MIX LA YE	286757000181	0°17'15.7"	76°54'45.5"	RURAL	VEREDA LA YE
INST ETNOEDUCATIVA TNKAT AWA KAMTATKIT KAMNA KAN TATKIT	286865001933	AWA MAKNA - UNIÓN LA DORADA	186757004191	0°20'26"	76°54'54"	URBANA	CENTRO POBLADO LA DORADA
		INST ETNOEDUCATIVA TNKAT AWA KAMTATKIT KAMNA KAN TATKIT	286865001933	0°19'41"	76°58'37"	RURAL	VEREDA LA CRISTALINA II
		ESC RUR MIX LA PRIMAVERA	286865003278	0°18'36.79"	76°48'45.88"	RURAL	VEREDA MONTERREY
IE RUR EL AFILADOR	286865002964	C.E.R. EL AFILADOR - SEDE PRINCIPAL	286865002964	0°18'43.03"7"	76°44'23.01"	RURAL	VEREDA EL AFILADOR
		ESC RUR MIX LA CEIBA	286757003946	0°17'43.02"	76°41'19.05"	RURAL	VEREDA LA CEIBA
		ESC RUR MIX BRISAS DE SAN MIGUEL	286757000238	0°16'36.07"	76°42'25.04"	RURAL	VEREDA BRISAS DE SAN MIGUEL
		ESC RUR MIX CANADÁ	286757000360	0°19'34.05"	76°43'09.00"	RURAL	VEREDA CANADÁ
		ESC RUR MIX NUEVA GENERACIÓN	286757000326	0°20'23.12"	76°45'01.31"	RURAL	VEREDA EL NARANJAL
		ESC RUR MIX LAS LOMAS	286568060983	0°17'05.01"	76°40'03.01"	RURAL	VEREDA LAS LOMAS
I.E.R. SAN MARCELINO	486865000961	ESC RUR MIX CAMPO ALEGRE	286865003201	0°19'19.19"	76°44'57.91"	RURAL	CABILDO CAMPO ALEGRE
		ESC RUR MIX YARINAL	286757000271	0°19'41.41"	76°50'55.71"	RURAL	RESGUARDO YARINAL
		I.E.R. SAN MARCELINO - SEDE PRINCIPAL	486865000961	0°15'50.47"	76°49'42.29"	RURAL	RESGUARDO SAN MARCELINO
		ESC RUR MIX ÑAMBI YACHAY	286757000165	0°15'3.57"	76°54'32.85"	RURAL	RESGUARDO SAN MARCELINO
		ESC RUR MIX SAN FIDEL	286757004187	0°19'21.00"	77°0'4.18"	RURAL	CABILDO SAN FIDEL
		CENT DE FORMACION INDIG MANDAGUASALE	486757003953	0°18'19.69"	76°49'5.17"	RURAL	VEREDA NUEVO MONTERREY
		I.E.R. SAN JOSÉ	286865003600	0°17'53.82"	76°47'23.78"	RURAL	VEREDA SAN FRANCISCO
IER SAN JOSÉ	286865003600	E.R.M. ALBANIA	286757000173	0°18'27.63"	76°46'15.08"	RURAL	VEREDA NUEVA ALBANIA
		ESC RUR MIX BELLAVISTA	286865003235	0°17'20.29"	76°49'13.17"	RURAL	VEREDA EL AGUILA

 Municipio de San Miguel Putumayo	SECRETARIA DE PLANEACIÓN Y OBRAS PÚBLICAS		CÓDIGO		103			 Programas de Desarrollo - Enfoque Territorial
			SERIE Y SUBSER.		55			
	NIT: 800252922-9		VERSIÓN		1			
	Modelo Integrado de Planeación y Gestión		FECHA DEL FORMATO		D	M	A	
	PROYECTOS				20	01	2021	

INSTITUCIÓN EDUCATIVA	CÓDIGO DANE IE	SEDE EDUCATIVA	CÓDIGO DANE SEDE	COORDENADA N W		RURAL/ URBANO	NOMBRE DE VEREDAS
I.E.R. EL SÁBALO	286865001879	ESC RUR MIX MARIA AUXILIADORA	286865003766	0°19'16.65"	76°47'22.40"	RURAL	VEREDA SAN JOSE
		ESC RUR MIX DIOS PEÑA	286757000106	0°16'21.41"	76°46'5.10"	RURAL	VEREDA DIOS PEÑA
		E.R.M. LA CAUCANITA	286568005016	0°19'6.2"	76°59'9.5"	RURAL	VEREDA LA CAMPIÑA
		I.E.R. EL SÁBALO - SEDE PRINCIPAL	286865001879	0°18'45.2"	76°58'2.8"	RURAL	VEREDA EL SÁBALO
		E.R.M. EL SABALITO	286568003838	0°18'02.53"	76°56'46.72"	RURAL	VEREDA EL SABALITO
		ESC RUR MIX SAN LORENZO	286757003938	0°16'32.2"	76°57'41.3"	RURAL	SAN LORENZO
		E.R.M. SIMON BOLIVAR	286865003651	0°18'21.3"	77°0'52.0"	RURAL	VEREDA SAN ANTONIO DEL COMBOY
		ESC RUR MIX TRES ISLAS	286757004136	0°17'21.5"	76°59'44.9"	RURAL	VEREDA TRES ISLAS
		ESC RUR MIX NUESTRA SEÑORA DEL ROSARIO	286865003189	0°17'58.3"	77°2'21.1"	RURAL	VEREDA PALMIRA MANDUR
		ESC RUR MIX SANTA INES DEL BETANO	286865003634	0°16'50.2"	77°1'54.7"	RURAL	VEREDA EL BETANO
		ESC RUR MIX LA CANDELARIA	286865003154	0°17'23.2"	76°58'11.2"	RURAL	VEREDA LA CANDELARIA
		ESC RUR MIX LA CABAÑA	286757000289	0°19'5.8"	76°59'59.2"	RURAL	VEREDA LA CABAÑA

Fuente: Registro matriz diagnóstico

4.2.2 Población objetivo de la intervención



La población beneficiaria del proyecto, corresponde a 4004 alumnos distribuidos en 55 sedes educativas que forman parte de 10 instituciones educativas localizadas en zonas urbanas y rurales en el municipio de San Miguel

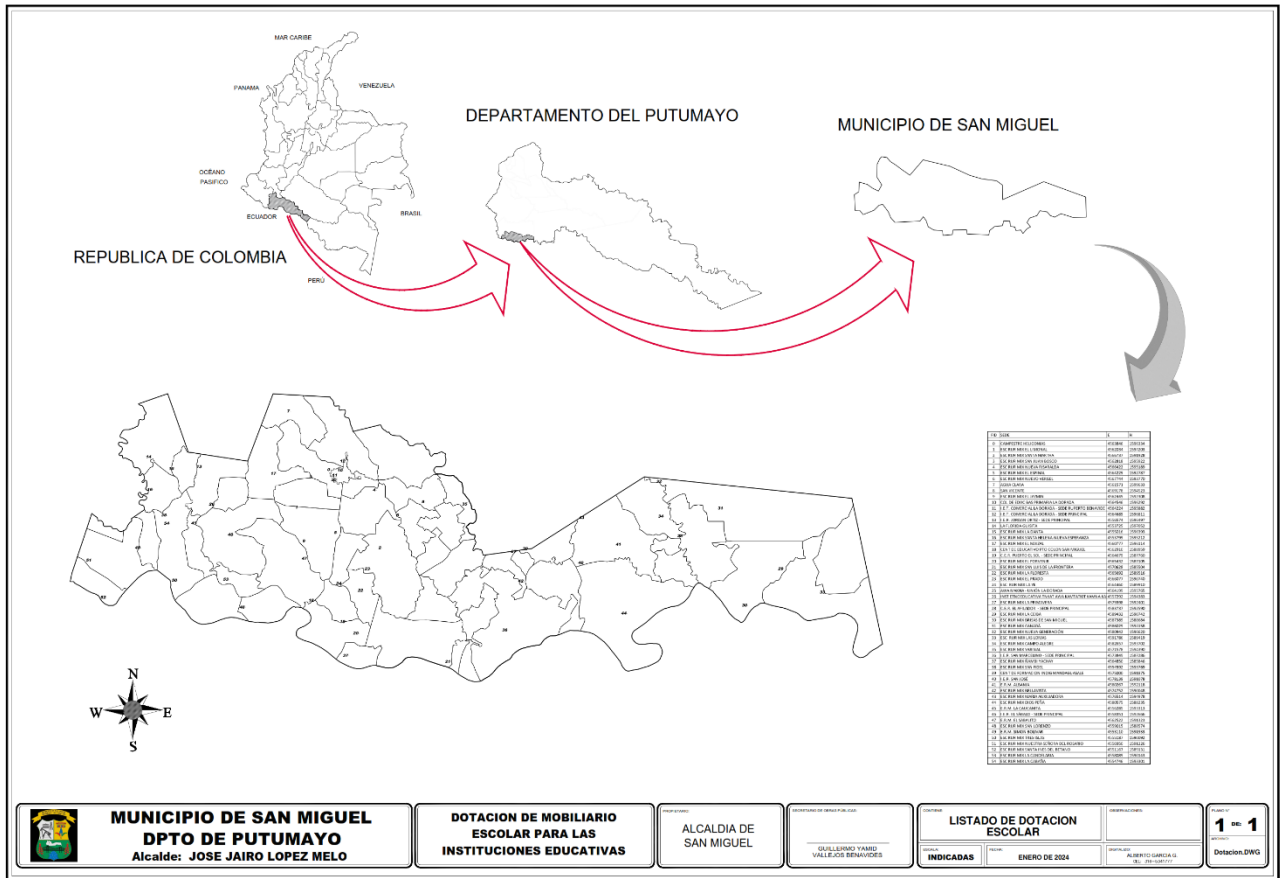
Tabla 5. Población objeto de intervención

CATEGORÍA.	SUBTOTAL.
Preescolar	401
Básica Primaria	1949
Básica Secundaria	1203
Media	451
TOTAL	4004

Fuente: SIMAT con corte noviembre 2023

4.2.2.1 Localización

 Municipio de San Miguel Putumayo	SECRETARIA DE PLANEACIÓN Y OBRAS PÚBLICAS NIT: 800252922-9	CÓDIGO SERIE Y SUBSER. 103 55			
	Modelo Integrado de Planeación y Gestión	VERSIÓN 1			
	PROYECTOS	FECHA DEL FORMATO	D 20	M 01	A 2021





A. Ubicación general



Región: Sur
Departamento: Putumayo
Municipio: San Miguel
Centro poblado:
Resguardo:

B. Localización específica



INSTITUCION EDUCATIVA	CÓDIGO DANE IE	SEDE EDUCATIVA	CÓDIGO DANE SEDE	COORDENADA N W		RURAL/ URBANO	NOMBRE DE VEREDAS
I.E.R. AGUA CLARA	286757000114	CAMPESTRE HELICONIAS	286757004179	0°20'44.5"	76°55'05.4"	RURAL	CENTRO POBLADO LA DORADA
		ESC RUR MIX EL LIMONAL	286757003920	0°19'35.2"	76°56'03.9"	RURAL	VEREDA EL LIMONAL

 Municipio de San Miguel Putumayo	SECRETARIA DE PLANEACIÓN Y OBRAS PÚBLICAS		CÓDIGO		103			 Programas – Desarrollo Enfoque Territorial
			SERIE Y SUBSER.		55			
	NIT: 800252922-9		VERSIÓN		1			
	Modelo Integrado de Planeación y Gestión		FECHA DEL FORMATO		D	M	A	
	PROYECTOS				20	01	2021	

INSTITUCIÓN EDUCATIVA	CÓDIGO DANE IE	SEDE EDUCATIVA	CÓDIGO DANE SEDE	COORDENADA N W		RURAL/ URBANO	NOMBRE DE VEREDAS
		ESC RUR MIX SANTA MARTHA	286865002816	0°18'21.3"	76°53'32.0"	RURAL	VEREDA SANTA MARTHA
		ESC RUR MIX SAN JUAN BOSCO	286865003057	0°20'31.1"	76°55'38.6"	RURAL	VEREDA SAN JUAN BOSCO
		ESC RUR MIX NUEVA RISARALDA	286757000351	0°20'07.3"	76°53'42.2"	RURAL	VEREDA NUEVA RISARALDA
		ESC RUR MIX EL ESPINAL	286865003120	0°18'49.2"	76°54'53.0"	RURAL	VEREDA EL ESPINAL
		ESC RUR MIX NUEVO VERGEL	286757000076	0°19'21.2"	76°52'59.5"	RURAL	VEREDA NUEVO VERGEL
		AGUA CLARA	286757000114	0°22'31.7"	76°56'18.9"	RURAL	VEREDA AGUA CLARA
		SAN VICENTE	286757004161	0°19'45.7"	76°52'13.2"	RURAL	VEREDA SAN VICENTE
		ESC RUR MIX EL JAZMIN	286757000017	0°18'33.6"	76°55'50.6"	RURAL	VEREDA EL PORVENIR
IET COMERCIAL LA DORADA	286865003677	COL DE EDUC BAS PRIMARIA LA DORADA	286865000767	0°20'43.14"	76°54'42.80"	URBANO	CENTRO POBLADO LA DORADA
		I.E.T. COMERCIAL LA DORADA - SEDE RUPERTO BENAVIDES	186757000195	0°20'29.80"	76°54'53.20"	URBANO	CENTRO POBLADO LA DORADA
		I.E.T. COMERCIAL LA DORADA - SEDE PRINCIPAL	286865003677	0°21'0.01"	76°54'38.19"	URBANO	CENTRO POBLADO LA DORADA
I.E.R. JORDAN ORTIZ	286757000084	I.E.R. JORDAN ORTIZ - SEDE PRINCIPAL	286757000084	0°20'49.7"	76°59'00.2"	RURAL	VEREDA JORDAN ORTIZ
		LA FLORIDA GUISITA	286865002191	0°21'07.7"	77°00'32.2"	RURAL	VEREDA GUISITA
		ESC RUR MIX LA DANTA	286757000262	0°20'46.3"	76°59'50.5"	RURAL	VEREDA LA DANTA
		ESC RUR MIX SANTA HELENA-NUEVA ESPERANZA	286865003243	0°20'07.9"	77°00'29.8"	RURAL	VEREDA NUEVA ESPERANZA
		ESC RUR MIX EL MAIZAL	286757000068	0°20'37.3"	76°56'44.5"	RURAL	VEREDA EL MAIZAL
IE RUR PUERTO COLON SAN MIGUEL	286757000246	CENT DE EDUCATIVO PTO COLON SAN MIGUEL	286757000246	0°16'44.76"	76°55'35.53"	RURAL	CORREGIMIENTO PUERTO COLON
IE RUR PUERTO EL SOL	286757000032	C.E.R. PUERTO EL SOL - SEDE PRINCIPAL	286757000032	0°16'5.8"	76°54'38.4"	RURAL	VEREDA PUERTO EL SOL
		ESC RUR MIX EL PORVENIR	286757000130	0°15'44.5"	76°54'14.1"	RURAL	VEREDA EL PORVENIR
		ESC RUR MIX SAN LUIS DE LA FRONTERA	286865003545	0°9'1.4"	76°30'39.2"	RURAL	VEREDA SAN LUIS DE LA FRONTERA
		ESC RUR MIX LA FLORESTA	286757000122	0°17'2.9"	76°54'5.7"	RURAL	VEREDA LA FLORESTA
		ESC RUR MIX EL PRADO	286757000377	0°17'42.7"	76°53'53.3"	RURAL	VEREDA EL PRADO

 Municipio de San Miguel Putumayo	SECRETARIA DE PLANEACIÓN Y OBRAS PÚBLICAS		CÓDIGO		103		
			SERIE Y SUBSER.		55		
	NIT: 800252922-9		VERSIÓN		1		
	Modelo Integrado de Planeación y Gestión		FECHA DEL FORMATO		D	M	A
	PROYECTOS				20	01	2021
 Programas de Desarrollo Enfoque Territorial							

INSTITUCIÓN EDUCATIVA	CÓDIGO DANE IE	SEDE EDUCATIVA	CÓDIGO DANE SEDE	COORDENADA N W		RURAL/ URBANO	NOMBRE DE VEREDAS
		ESC RUR MIX LA YE	286757000181	0°17'15.7"	76°54'45.5"	RURAL	VEREDA LA YE
INST ETNOEDUCATIVA TNKAT AWA KAMTATKI T KAMNA KAN TATKIT	286865001933	AWA MAKNA - UNIÓN LA DORADA	186757004191	0°20'26"	76°54'54"	URBANA	CENTRO POBLADO LA DORADA
		INST ETNOEDUCATIVA TNKAT AWA KAMTATKI T KAMNA KAN TATKIT	286865001933	0°19'41"	76°58'37"	RURAL	VEREDA LA CRISTALINA II
		ESC RUR MIX LA PRIMAVERA	286865003278	0°18'40.50	76°49'26.29"	RURAL	VEREDA MONTERREY
		C.E.R. EL AFILADOR - SEDE PRINCIPAL	286865002964	0°18'43.03"7	76°44'23.01"	RURAL	VEREDA EL AFILADOR
IE RUR EL AFILADOR	286865002964	ESC RUR MIX LA CEIBA	286757003946	0°17'43.02"	76°41'19.05"	RURAL	VEREDA LA CEIBA
		ESC RUR MIX BRISAS DE SAN MIGUEL	286757000238	0°16'36.07"	76°42'25.04"	RURAL	VEREDA BRISAS DE SAN MIGUEL
		ESC RUR MIX CANADÁ	286757000360	0°19'34.05"	76°43'09.00"	RURAL	VEREDA CANADÁ
		ESC RUR MIX NUEVA GENERACIÓN	286757000326	0°20'23.12"	76°45'01.31"	RURAL	VEREDA EL NARANJAL
		ESC RUR MIX LAS LOMAS	286568060983	0°17'05.01"	76°40'03.01"	RURAL	VEREDA LAS LOMAS
		ESC RUR MIX CAMPO ALEGRE	286865003201	0°19'19.19"	76°44'57.91"	RURAL	CABILDO CAMPO ALEGRE
I.E.R. SAN MARCELINO	486865000961	ESC RUR MIX YARINAL	286757000271	0°19'41.41"	76°50'55.71"	RURAL	RESGUARDO YARINAL
		I.E.R. SAN MARCELINO - SEDE PRINCIPAL	486865000961	0°15'50.47"	76°49'42.29"	RURAL	RESGUARDO SAN MARCELINO
		ESC RUR MIX ÑAMBI YACHAY	286757000165	0°15'3.57"	76°54'32.85"	RURAL	RESGUARDO SAN MARCELINO
		ESC RUR MIX SAN FIDEL	286757004187	0°19'21.00"	77° 0'4.18"	RURAL	CABILDO SAN FIDEL
		CENT DE FORMACION INDIG MANDAGUASALE	486757003953	0°18'19.69"	76°49'5.17"	RURAL	VEREDA NUEVO MONTERREY
		I.E.R. SAN JOSÉ	286865003600	0°17'53.82"	76°47'23.78"	RURAL	VEREDA SAN FRANCISCO
IER SAN JOSÉ	286865003600	E.R.M. ALBANIA	286757000173	0°18'27.63"	76°46'15.08"	RURAL	VEREDA NUEVA ALBANIA
		ESC RUR MIX BELLAVISTA	286865003235	0°17'20.29"	76°49'13.17"	RURAL	VEREDA EL AGUILA
		ESC RUR MIX MARIA AUXILIADORA	286865003766	0°19'16.65"	76°47'22.40"	RURAL	VEREDA SAN JOSE
		ESC RUR MIX DIOS PEÑA	286757000106	0°16'21.41"	76°46'5.10"	RURAL	VEREDA DIOS PEÑA
		E.R.M. LA CAUCANITA	286568005016	0°19'6.2"	76°59'9.5"	RURAL	VEREDA LA CAMPIÑA
I.E.R. EL SÁBALO	286865001879	I.E.R. EL SÁBALO - SEDE PRINCIPAL	286865001879	0°18'45.2"	76°58'2.8"	RURAL	VEREDA EL SÁBALO
		E.R.M. EL SABALITO	286568003838	0°18'01.71"	76°55'48.16"	RURAL	VEREDA EL SABALITO

 Municipio de San Miguel Putumayo	SECRETARIA DE PLANEACIÓN Y OBRAS PÚBLICAS		CÓDIGO		103			 Programas de Desarrollo Enfoque Territorial
			SERIE Y SUBSER.		55			
	NIT: 800252922-9		VERSIÓN		1			
	Modelo Integrado de Planeación y Gestión		FECHA DEL FORMATO		D	M	A	
	PROYECTOS				20	01	2021	

INSTITUCIÓN EDUCATIVA	CÓDIGO DANE IE	SEDE EDUCATIVA	CÓDIGO DANE SEDE	COORDENADA N W		RURAL/ URBANO	NOMBRE DE VEREDAS
		ESC RUR MIX SAN LORENZO	286757003938	0°16'32.2"	76°57'41.3"	RURAL	SAN LORENZO
		E.R.M. SIMON BOLIVAR	286865003651	0°18'21.3"	77°0'52.0"	RURAL	VEREDA SAN ANTONIO DEL COMBOY
		ESC RUR MIX TRES ISLAS	286757004136	0°17'21.5"	76°59'44.9"	RURAL	VEREDA TRES ISLAS
		ESC RUR MIX NUESTRA SEÑORA DEL ROSARIO	286865003189	0°17'58.3"	77°2'21.1"	RURAL	VEREDA PALMIRA MANDUR
		ESC RUR MIX SANTA INES DEL BETANO	286865003634	0°16'50.2"	77°1'54.7"	RURAL	VEREDA EL BETANO
		ESC RUR MIX LA CANDELARIA	286865003154	0°17'23.2"	76°58'11.2"	RURAL	VEREDA LA CANDELARIA
		ESC RUR MIX LA CABAÑA	286757000289	0°19'5.8"	76°59'59.2"	RURAL	VEREDA LA CABAÑA

Fuente: SIMAT con corte noviembre 2023

4.3 Objetivos específicos

4.3.1 Objetivo general e indicadores de seguimiento

Mejorar las condiciones de los ambientes educativos para el desarrollo formativo de la población en edad escolar en el municipio de San Miguel Putumayo

Tabla 6. Indicadores del objetivo general.

Indicador Objetivo	Descripción	Fuente de verificación
Número de sedes dotadas con mobiliario de acuerdo a los lineamientos	Medido a través de: Número de sedes Meta: 55 Tipo de fuente: Documentos oficiales (las actas hacen parte integral de la interventoría) Nota en esta clasificación en la MGA no hay actas para seleccionar.	Actas de verificación de recibo a satisfacción de la dotación en cada sede beneficiada suscritas por la interventoría

Fuente: Matriz Diagnostico de la Coordinación de Educación

4.3.2 Objetivos específicos

- Eficiente mobiliario escolar para la formación integral.



4.4 Relaciones entre las causas y objetivos

Causa relacionada	Objetivos específicos
Causa directa 1 Deficiente mobiliario escolar para la formación integral.	Eficiente mobiliario escolar para la formación integral

Dirección: Carrera 4 Calle 7 Esquina Palacio Municipal Barrio la Libertad La Dorada- San Miguel Putumayo.

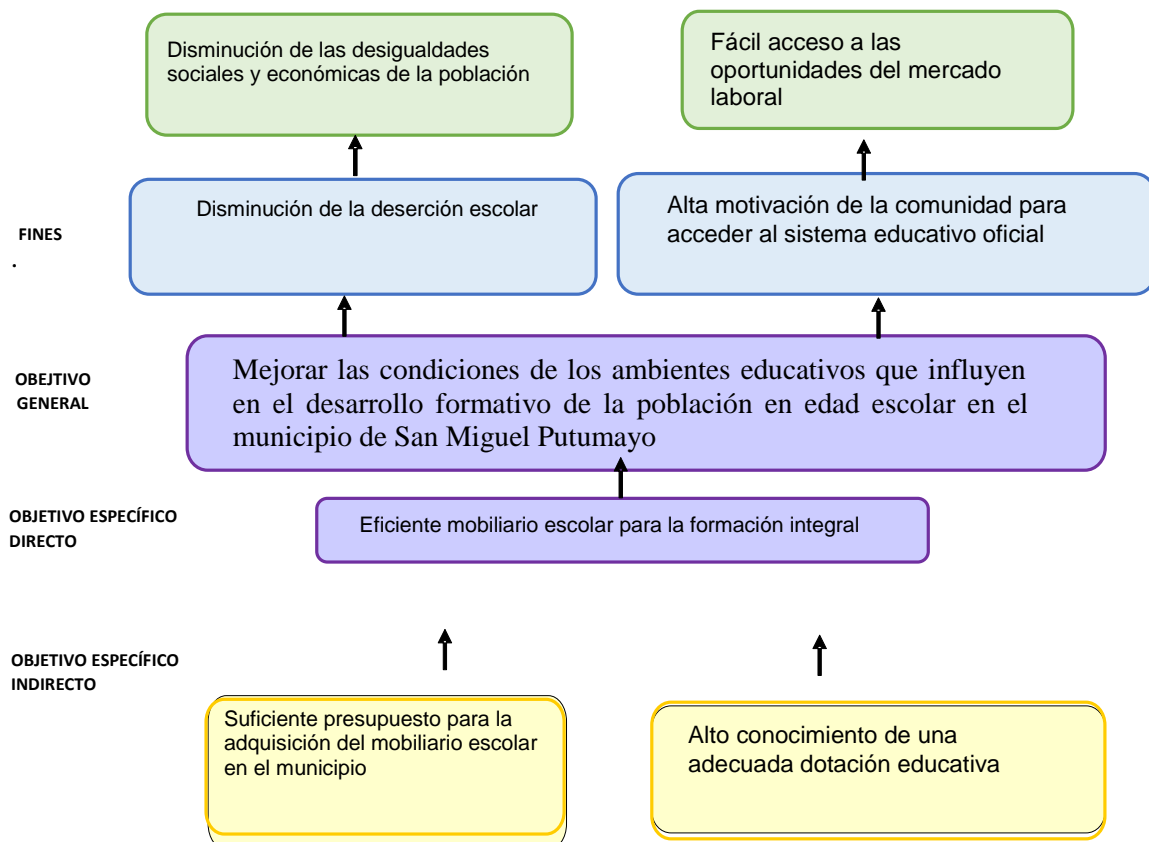
Tel: móvil: 3202152347 - Código Postal 862040



Email: contactenos@sanmiguel-putumayo.gov.co notificacionesjudiciales@sanmiguel-putumayo.gov.co

 Municipio de San Miguel Putumayo	SECRETARIA DE PLANEACIÓN Y OBRAS PÚBLICAS	CÓDIGO	103			 Programas de Desarrollo - Enfoque Territorial
		SERIE Y SUBSER.	55			
	NIT: 800252922-9	VERSIÓN	1			
	Modelo Integrado de Planeación y Gestión	FECHA DEL FORMATO	D	M	A	
PROYECTOS	20		01	2021		

Causa relacionada	Objetivos específicos
Causa indirecta 1 Insuficientes recursos para la adquisición de mobiliario escolar Causa indirecta 2 Bajo conocimiento de una adecuada dotación educativa	Suficiente presupuesto para la adquisición del mobiliario escolar en el municipio Alto conocimiento de una adecuada dotación educativa

4.5 Árbol de Objetivos



 Municipio de San Miguel Putumayo	SECRETARIA DE PLANEACIÓN Y OBRAS PÚBLICAS		CÓDIGO		103			
			SERIE Y SUBSER.		55			
	NIT: 800252922-9		VERSIÓN		1			
	Modelo Integrado de Planeación y Gestión		FECHA DEL FORMATO		D	M	A	
					20	01	2021	
PROYECTOS								

4.6 Alternativas de la solución

Las alternativas sugeridas que pueden atender la problemática son:

- Alternativa No. 1
Reparar el mobiliario con el que cuentan las Instituciones Educativas en el municipio de San Miguel

- Alternativa No. 2

Dotar 10 instituciones educativas con 55 sedes educativas de mobiliario escolar de acuerdo con el “Manual de dotaciones del Ministerio de Educación” al municipio de San Miguel Putumayo



4.6.1 Análisis de la alternativa seleccionada

El objetivo del proyecto es proporcionar la dotación de mobiliario escolar para las instituciones educativas tanto del área urbana como rural del municipio de San Miguel. Lo anterior, se realizará siguiendo lo estipulado por el “Manual de dotaciones” del Ministerio de Educación Nacional.

4.7 Estudio de necesidades

El inventario de necesidades es el siguiente:

INVENTARIO ESCOLAR DEL MUNICIPIO DE SAN MIGUEL			
ITEM	TIPO MOBILIARIO	UNIDAD	CANTIDAD
1	PUESTOS DE TRABAJO PREESCOLAR - UNA(1) MESA PREESCOLAR Y TRES (3) SILLAS DE PREESCOLAR)	Und	149
2	MESA AUXILIAR PUESTO DE TRABAJO PREESCOLAR	Und	25
3	PUESTO DE TRABAJO DE AULA PRIMARIA - UNA (1) SILLA DE TRABAJO DE PRIMARIA UNA (1) MESA PUESTO DE TRABAJO BÁSICA PRIMARIA	Und	1949
4	PUESTO DE TRABAJO DE AULA SECUNDARIA UNA (1) SILLA DE TRABAJO DE SECUNDARIA UNA (1) MESA PUESTO DE TRABAJO BÁSICA SECUNDARIA	Und	1203
5	PUESTO DE TRABAJO DE AULA MEDIA UNA (1) SILLA DE TRABAJO DE MEDIA UNA (1) MESA PUESTO DE TRABAJO BÁSICA MEDIA	Und	451
6	MÓDULO 10 CASILLEROS ALUMNOS UN (1) MUEBLE DE ALMACENAMIENTO TIPO CASILLERO PARA ALUMNOS	Und	422
7	PUESTO DE TRABAJO DOCENTE UNA (1) SILLA DE TRABAJO DOCENTE UNA (1) MESA PUESTO DOCENTE	Und	221
8	SALA DE JUNTAS, SALA DOCENTE SEIS (6) SILLAS INTERLOCUTORAS SALA DOCENTE UNA (1) MESA DE JUNTAS SALA DOCENTE	Und	18

 Municipio de San Miguel Putumayo	SECRETARIA DE PLANEACIÓN Y OBRAS PÚBLICAS	CÓDIGO	103			 Programas de Desarrollo - Enfoque Territorial
		SERIE Y SUBSER.	55			
	NIT: 800252922-9	VERSIÓN	1			
	Modelo Integrado de Planeación y Gestión	FECHA DEL FORMATO	D	M	A	
PROYECTOS	20		01	2021		

ITEM	TIPO MOBILIARIO	UNIDAD	CANTIDAD
9	MÓDULO 10 CASILLEROS DOCENTES UN (1) MUEBLE DE ALMACENAMIENTO TIPO CASILLERO PARA DOCENTES	Und	47
10	TABLERO ES UN (1) TABLERO PARA AULAS ESPECIALIZADAS Y / O ACADÉMICAS BORRABLE POR AULA	Und	171
11	MUEBLE DE ALMACENAMIENTO AULA UN (1) MUEBLE DE ALMACENAMIENTO QUE SE USA PARA MATERIAL DIDACTICO DE LAS AULAS BÁSICAS DE CLASES -PREESCOLAR	Und	127
12	TÁNDEM TRES (3) CANECAS POR AULA	Und	185

Fuente: Matriz diagnóstico coordinación de educación

Bien o servicio

Sedes dotadas de mobiliario escolar

Descripción

Dotación de mobiliario escolar de aula básica para las sedes educativas

La demanda Corresponde a las sedes educativas

La oferta Corresponde a las sedes educativas dotadas

5. Preparación

5.1 Análisis técnico de la alternativa

La alternativa seleccionada contempla la dotación de los ambientes el mobiliario escolar para el funcionamiento de 10 instituciones educativas con 55 sedes las cuales se componen:



Cantidad	Descripción
149	Puestos de trabajo para preescolar (1mesa y 3 sillas)
25	Mesas auxiliares para el trabajo de alumnos de preescolar y primer grado de primaria
1919	Puestos de trabajo básica primaria (mesa y silla)
1654	Puesto de trabajo secundaria (mesa y silla)
221	Puesto de trabajo docente en salón (mesa y silla)
422	Casilleros estudiantes (10 nichos).
18	Puestos de trabajo docente (1mesa + 6 silla) en sala de juntas.
47	Casilleros docentes (10 nichos).
171	Tablero para aulas especializadas y/o académicas
127	Mueble de almacenamiento material didáctico
185	Canecas para aulas de clase básicas y aulas especializadas

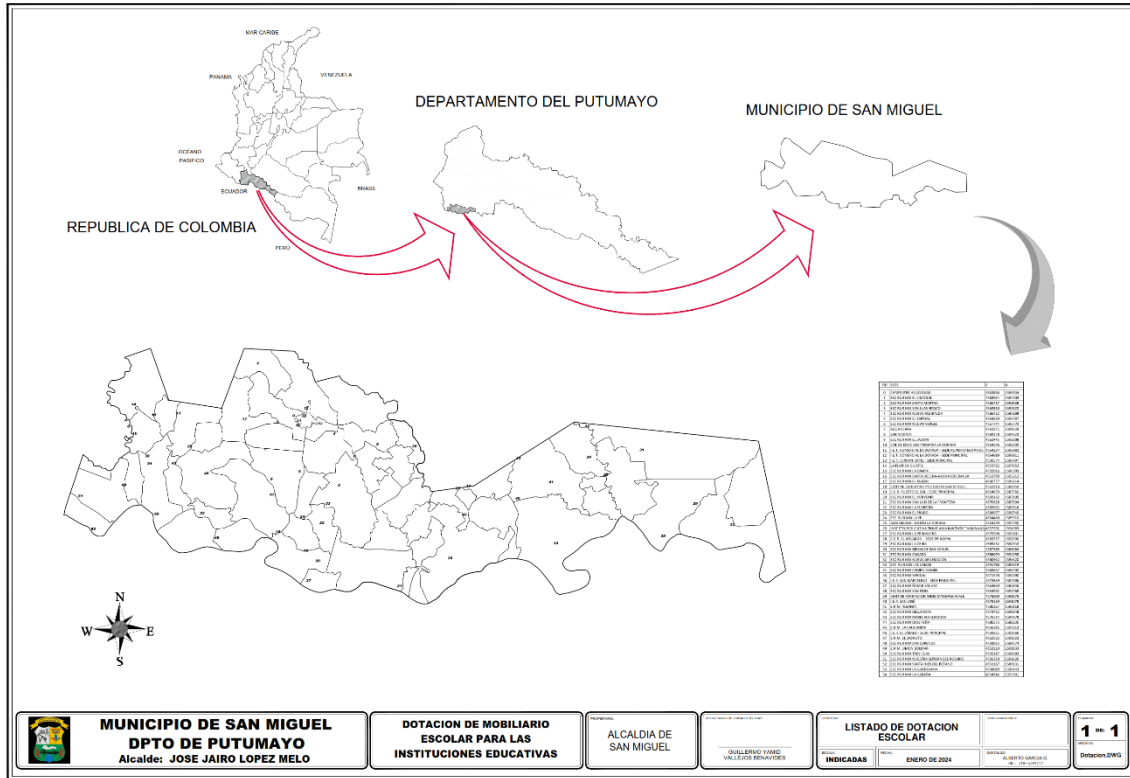
5.2 Localización de la alternativa

Dirección: Carrera 4 Calle 7 Esquina Palacio Municipal Barrio la Libertad La Dorada- San Miguel Putumayo.

Tel: móvil: 3202152347 - Código Postal 862040

Email: contactenos@sanmiguel-putumayo.gov.co notificacionesjudiciales@sanmiguel-putumayo.gov.co

 Municipio de San Miguel Putumayo	SECRETARIA DE PLANEACIÓN Y OBRAS PÚBLICAS NIT: 800252922-9	CÓDIGO SERIE Y SUBSER. 103 55	1			 Programas de Desarrollo - Enfoque Territorial
	Modelo Integrado de Planeación y Gestión	VERSIÓN 1	D	M	A	
	PROYECTOS	FECHA DEL FORMATO	20	01	2021	





5.3 Cadena de valor de la alternativa

Ítem	Articulo	item	Descripción	Unidad	Cantidad	Simulador Colombia Compra Eficiente (Versión 24)	Valor total
1	CONJUNTO	152 Puesto de trabajo preescolar	Puesto de trabajo para preescolar (1mesa y 3 sillas)	Unidad	149	474.831,05	70.749.826,45
2	PRODUCTO	155 Mesa auxiliar puesto de trabajo preescolar	Mesa auxiliar para el trabajo de alumnos de preescolar y primer grado de primaria	Unidad	25	187.486,94	4.687.173,50
3	CONJUNTO	139 Puesto de trabajo aula primaria	Puesto de trabajo básica primaria (mesa y silla)	Unidad	1.949	223.983,90	436.544.621,10
4	CONJUNTO	140 Puesto de trabajo aula secundaria	Puesto de trabajo secundaria (mesa y silla)	Unidad	1.654	246.771,34	408.159.796,36



Dirección: Carrera 4 Calle 7 Esquina Palacio Municipal Barrio la Libertad La Dorada- San Miguel Putumayo.

Tel: móvil: 3202152347 - Código Postal 862040

Email: contactenos@sanmiguel-putumayo.gov.co notificacionesjudiciales@sanmiguel-putumayo.gov.co

 Municipio de San Miguel Putumayo	SECRETARIA DE PLANEACIÓN Y OBRAS PÚBLICAS		CÓDIGO		103			 Programas de Desarrollo - Enfoque Territorial
			SERIE Y SUBSER.		55			
	NIT: 800252922-9		VERSIÓN		1			
	Modelo Integrado de Planeación y Gestión		FECHA DEL FORMATO		D	M	A	
	PROYECTOS				20	01	2021	



Ítem	Artículo	item	Descripción	Unidad	Cantidad	Simulador Colombia Compra Eficiente (Versión 24)	Valor total
5	CONJUNTO	147 Puesto de trabajo docente	Puesto de trabajo docente en salón (mesa y silla)	Unidad	221	380.161,26	84.015.638,46
6	PRODUCTO	172 Módulo 10 casilleros alumnos	Casillero estudiantes (10 nichos).	Unidad	422	924.466,22	390.124.744,84
7	CONJUNTO	153 Sala de juntas, sala docente	Puesto de trabajo docente (1mesa + 6 silla) en sala de juntas.	Unidad	18	2.345.809,88	42.224.577,84
8	PRODUCTO	173 Módulo 10 casilleros docentes	Casillero docentes (10 nichos).	Unidad	47	1.348.164,47	63.363.730,09
9	PRODUCTO	181 Tablero	Tablero para aulas especializadas y/o académicas	Unidad	171	392.573,93	67.130.142,03
10	PRODUCTO	171 Mueble de almacenamiento aulas	Mueble de almacenamiento material didáctico	Unidad	127	950.032,62	120.654.142,74
11	PRODUCTO	190 Tándem tres (3) canecas aulas	Canecas para aulas de clase básicas y aulas especializadas	Unidad	185	387.201,28	71.632.236,80
Valor total compra sin IVA							\$1.759.286.630,21
IVA						19%	\$ 334.264.459,74
Valor total compra con IVA							\$2.093.551.089,95
Gerencia						0,06	\$155.411.413,00
Fiducia						0,02	\$49.305.082,00
Rubro Contingente						10%	\$ 209.355.108,99
Interventoría						0,06	\$159.202.116,00
Pólizas de calidad, cumplimiento y pago salarios/prestaciones						1%	\$ 20.935.510,90
gravamen financiero que paga única y exclusivamente la fiducia en el mecanismo 1							\$10.751.041,28
TOTAL							\$2.698.511.362,00

 Municipio de San Miguel Putumayo	SECRETARÍA DE PLANEACIÓN Y OBRAS PÚBLICAS		CÓDIGO		103		
			SERIE Y SUBSER.		55		
	NIT: 800252922-9		VERSIÓN		1		
	Modelo Integrado de Planeación y Gestión		FECHA DEL FORMATO		D	M	A
	PROYECTOS				20	01	2021
 Programas de Desarrollo - Enfoque Territorial							

Nota: los precios en las cotizaciones de la interventoría reevaluaron los viáticos al personal teniendo en cuenta que alrededor de 8 instituciones educativas se deben contratar transporte fluvial.

5.4 Análisis de riesgos alternativa

CLASIFICACIÓN	TIPO DE RIESGO	DESCRIPCIÓN DEL RIESGO	PROBABILIDAD DE IMPACTO	EFFECTOS	MEDIDAS DE MITIGACIÓN
1-Propósito (Objetivo general)	Operacionales	Uso inadecuado del mobiliario escolar por los docentes y estudiantes	Probabilidad 4. Alta Impacto: 4. Mayor	Los docentes y estudiantes sin mobiliario adecuado a las necesidades	Realizar procesos de sensibilización sobre el uso del mobiliario escolar.
	Administrativos	Imposibilidad de ubicación de los casilleros dentro de los salones	Probabilidad: 3. Moderado Impacto: 3. Moderado	Movimiento masivo de estudiantes en el cambio de clases	Ubicar los casilleros de forma estratégica que no implique retrasar las clases
	Legales	Variaciones normativas que inciden en el costo directo o indirecto hasta el punto de afectación contractual	Probabilidad: 2. Improbable Impacto: 4. Mayor	Suspensión del proyecto o alteración en la ejecución del mismo.	Definir cláusulas específicas de seguridad jurídica en el convenio
2-Componente (Productos)	Legales	Incumplimiento por parte del contratista	Probabilidad: 3. Moderado Impacto: 4. Mayor	Retraso en el cronograma	Garantizar el cumplimiento de pólizas de garantía
	Operacionales	Defectos en los mobiliarios escolares	Probabilidad: 3. Moderado Impacto: 3. Moderado	Mobiliarios dañados que no se puedan usar	Establecer pólizas de garantía y protocolos de verificación de las condiciones técnicas del mobiliario
	Operacionales	Daños del mobiliario escolar	Probabilidad: 4. Probable Impacto: 4. Mayor	Daños parciales o totales en los mobiliarios.	Campañas de concientización sobre todo con los estudiantes sobre el uso adecuado del mobiliario y su mantenimiento
	Operacionales	Pérdida o robo de los mobiliarios	Probabilidad: 4. Probable Impacto: 4. Mayor	Retrasos en el mejoramiento de los procesos de enseñanza-aprendizaje.	La coordinación de educación distrital y los rectores establecen medidas de seguridad en las instituciones educativas beneficiarias del proyecto

 Municipio de San Miguel Putumayo	SECRETARIA DE PLANEACIÓN Y OBRAS PÚBLICAS	CÓDIGO	103			 Programas de Desarrollo Enfoque Territorial
		SERIE Y SUBSER.	55			
	NIT: 800252922-9	VERSIÓN	1			
	Modelo Integrado de Planeación y Gestión	FECHA DEL FORMATO	D	M	A	
PROYECTOS	20		01	2021		


CLASIFICACIÓN	TIPO DE RIESGO	DESCRIPCIÓN DEL RIESGO	PROBABILIDAD DE IMPACTO	EFFECTOS	MEDIDAS DE MITIGACIÓN
	Administrativo	Cambios en los valores y características de los objetos incluidos en la dotación	Probabilidad: 4. Probable Impacto: 4. Mayor	Alteración en la entrega del mobiliario, mayores costes del proyecto, además del incumplimiento a las especificaciones técnicas	El coste de los elementos en el simulador de Colombia compra eficiente se aplicó el ajuste anual del IPC 2023 y se establece el rubro de contingencia
Actividades	Origen natural: atmosféricos, hidrológicos, geológicos	Alteraciones del clima ya sea inundaciones, y vendaval en el municipio	Probabilidad: 4. Probable Impacto: 4. Moderado	Retrasos en el cumplimiento del cronograma de entregas del mobiliario a los diferentes sedes	Contar con un plan de contingencia de almacenamiento y las garantías de cumplimiento del contrato
	Administrativo	Incumplimiento del contratista con los pagos de salarios y prestaciones obligados por la ley al personal que involucro la ejecución del proyecto	Probabilidad: 4. Improbable Impacto: 4. Menor	Futuras demandas por incumplimiento, o declarar el incumplimiento a la ejecución del contrato provocando retrasos	Establecer las garantías con los respectivos amparos de pago de salarios y prestaciones

6. Programación

6.1 Fuentes de financiación del proyecto

Etapas	Tipo de Entidad	Nombre Entidad	Tipo de recurso
Inversión	Privada	Agencia de Renovación del Territorio	Obras por impuesto

6.2 Cronograma

 <p>Municipio de San Miguel Putumayo</p>	SECRETARIA DE PLANEACIÓN Y OBRAS PÚBLICAS NIT: 800252922-9	CÓDIGO SERIE Y SUBSER. 103 55	1		
	Modelo Integrado de Planeación y Gestión	VERSIÓN	1		
	PROYECTOS	FECHA DEL FORMATO	D	M	A
		20	01	2021	



ITEM	DESCRIPCIÓN	Duración (semanas)	MES 1	MES 2	MES 3	MES 4	MES 5	MES 6	MES 7	MES 8	MES 9	MES 10	MES 11	MES 12
1	ACTIVIDADES DEL PROYECTO													
1.1	CONSTITUCIÓN DE LA COMISIÓN DE SELECCIÓN	46												
1.1.1	Elaboración de Contrato de Adquisición	1												
1.1.2	Deposito del monto equivalente al valor del proyecto	1												
1.1.3	Entrega de la oferta a la DANE y al depositario	1												
1.1.4	Desarrollo de contrato educativo mercantil	45												
1.2	CRONOGRAMA GENERAL DEL PROYECTO	2												
1.2.1	Elaboración Cronograma General del Proyecto	1												
1.2.2	Meta general cronograma general del proyecto	1												
1.3	GERENCIA DEL PROYECTO	43												
1.3.1	Elaboración de licitación para la contratación de la Gerencia	2												
1.3.2	Apertura Proceso de Contratación Gerencia del Proyecto	1												
1.3.3	Cierre del Proceso de Selección de Ofertante para Gerencia	3												
1.3.4	Verificación de requisitos y perfiles de oferentes para Gerencia	3												
1.3.5	Selección de perfiles para Gerencia del Proyecto	2												
1.3.6	Firma Contrato Gerencia del Proyecto	1												
1.3.7	Ejecución contrato de gerencia	33												
1.4	INTERVENCIÓN DEL PROYECTO	30												
1.4.1	Elaboración de licitación para la contratación de la Interventoría	2												
1.4.2	Apertura Proceso de Contratación Interventoría del Proyecto	1												
1.4.3	Cierre del Proceso de Selección de Ofertante para Interventoría	3												
1.4.4	Verificación de Requisitos y perfiles de Ofertantes para Interventoría	2												
1.4.5	Selección de perfiles para Interventoría del Proyecto	2												
1.4.6	Firma Contrato Interventoría del Proyecto	1												
1.4.7	Ejecución contrato de Interventoría	20												
1.5	PROCESO DE LICITACIÓN PROVEEDOR MOBILIARIO	10												
1.5.1	Elaboración de términos de referencia para el contrato del proveedor	2												
1.5.2	Apertura Proceso de Contratación Proveedor del Proyecto	1												
1.5.3	Presentación de observaciones e inquietudes a los términos de referencia	2												
1.5.4	Respuesta a observaciones	2												
1.5.5	Generación Adjudicatario	1												
1.5.6	Cierre del Proceso de Selección de Ofertante para Proveedor	3												
1.5.7	Elaboración de la evaluación de requisitos habilitantes y documento de solicitud de subvención	2												
1.5.8	Entrega de documentos para subvención de requisitos habilitantes	1												
1.5.9	Presentación de observaciones e inquietudes al informe de evaluación y respuesta	1												
1.5.10	Publicación del acta de selección del contratista o de declaratoria desierta	1												
1.5.11	Subscripción del contrato y firma de acta de inicio	1												
1.6	PRODUCCIÓN	16												
1.6.1	Presentación de Especificaciones Técnicas de Elaboración de Mobiliario	1												
1.6.2	Aprobación de especificaciones Técnicas del Mobiliario	1												
1.6.3	Elaboración de Mobiliario	11												
1.6.4	Verificación en Planta de Producción por parte de la Interventoría	11												
1.6.5	Verificación en Planta de Producción por parte de la Gerencia	4												
1.6.6	Transporte de Mobiliario al Municipio	11												
1.6.7	Entrega de Mobiliario a cada institución por parte de Proveedor	11												
1.6.8	Visitas a Cada una de las Sedes Educativas para la verificación y elaboración de informe de entrega de mobiliario por parte de la Interventoría del Proyecto	11												
1.7	CIERRE DEL PROYECTO	8												
1.7.1	Elaboración de Informe Interventoría del Proyecto	1												
1.7.2	Entrega de Dotación a Ministerio de Educación	1												
1.7.3	Entrega de Dotación a municipio	2												
1.7.4	Acta de liquidación Contrato del proveedor	1												
1.7.5	Acta de liquidación Interventoría del Proyecto	2												
1.7.6	Envío Certificación Ministerio de Educación a DIAN	1												
1.7.7	Acta de liquidación Gerencia del Proyecto	1												
1.7.8	Notificación DIAN a Contribuyente	2												

Carlos Alberto Ortega González

CARLOS ALBERTO ORTEGA GONZÁLEZ
 Coordinador de Educación municipal
 San Miguel Putumayo