

# FICHA TECNICA

## 3. Fondo de Inversión Colectiva Abierto Rentar 30



4. Gestor: Fiduciaria Popular S.A.  
5. Custodio: Cititrust S.A.

2. Fecha de corte: 30-abr-18

### 6. Características del fondo de inversión colectiva

6.1. Tipo de FIC:	Fondo de inversión colectiva abierto con pacto de permanencia
6.2. Fecha de inicio de operaciones:	13/12/2013
6.3. Valor fondo de inversión colectiva (Mill COP):	23,386.87
6.4. Número de Unidades en Circulación:	1,858,971.127178

### 7. Calificación del fondo de inversión colectiva

7.1. Calificación:	F-AAA/1+ VrR 2
7.2. Fecha de la última calificación:	20/03/2018
7.3. Entidad calificadora:	Value & Risk Rating

### Tipos de Participaciones:

6.5. Valor Unidad:	12,580.547013	
6.6. Número de inversionistas:	85	
6.7. Inversión inicial mínima (COP)	1,000,000	
6.8. Saldo mínimo (COP):	500,000	
6.9. Tiempo de preaviso para retiro (Días):	N/A	
Comisiones	6.10. Administración	0.6% E.A Base 365
	6.11. Gestión	N/A
	6.12. Éxito	N/A
	6.13. Entrada	N/A
6.14. Salida	N/A	
6.15 Remuneración efectivamente cobrada	1.20% E.A	
6.16. Días de pacto de permanencia	30	
6.16. Sanción por retiro anticipado	2%	
6.17. Gastos totales	1.47%	

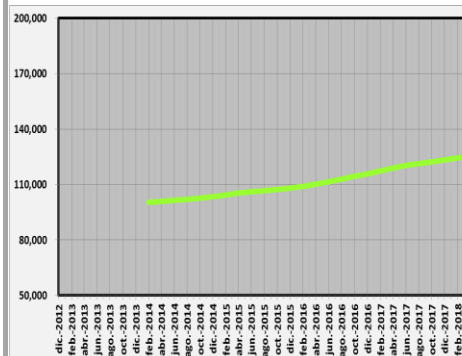
### 8. Política de inversión:

El fondo de inversión colectiva RENTAR 30, es una alternativa de inversión con pacto de permanencia de 30 días y perfil de riesgo bajo, que tiene como objetivo principal la inversión de recursos colectivos en valores con excelente calidad crediticia, que le permitan a los adherentes tener un manejo eficiente de sus recursos, bajo los criterios de seguridad, rentabilidad y liquidez.

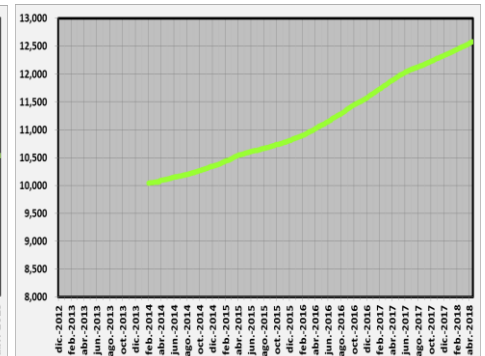
La estrategia de inversión, busca mantener un portafolio de renta fija a corto-mediano plazo, con excelente calidad crediticia y diversificación por factores de riesgo y plazo, que busque una mezcla adecuada entre rentabilidad y riesgo acorde con el perfil del fondo. La mayoría de las inversiones se realizan en títulos a tasa fija y una menor proporción en activos indexados al IPC, IBR y DTF, con duraciones cercanas a trescientos sesenta y cinco (365) días. Sin embargo, el plazo promedio ponderado del FONDO no superará los quinientos cincuenta y cuatro (554) días.

### 9. Evolución del valor del fondo de inversión colectiva

9.1. Evolución de 100.000 COP invertidos hace 5 años



9.2. Evolución valor de la unidad en los últimos 5 años



### 10. Información de plazos y duración

10.1. Inversiones por Plazo	Participación
1 a 180 días:	26.69%
180 a 365 días:	28.03%
1 a 3 años:	39.62%
3 a 5 años:	5.65%
Más de 5 años:	0.00%

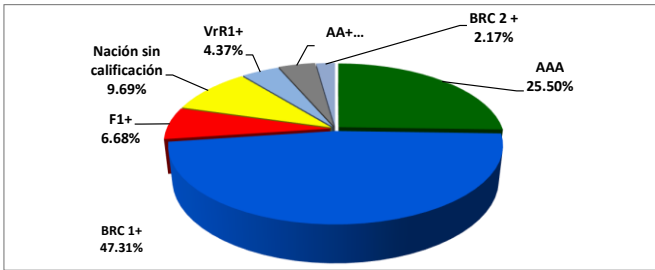
10.2. Plazo Promedio de las inversiones incluyendo el disponible		10.3. Plazo Promedio de las inversiones excluyendo el disponible		10.4. Duración
Días	Años	Días	Años	Años
338.27	0.927	437.39	1.198	0.874

### 11. Rentabilidad y Volatilidad histórica del fondo de inversión colectiva

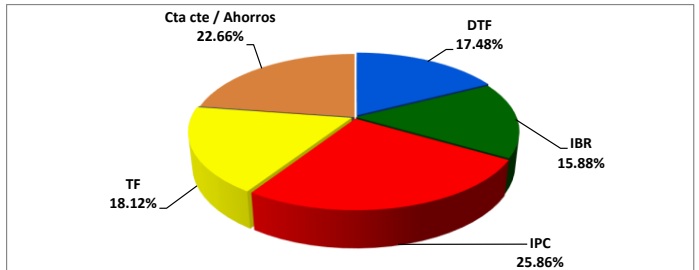
Tipo de Participación	11.1. Rentabilidad Histórica (E.A.)						11.2. Volatilidad Histórica					
	Último Mes	Últimos 6 Meses	Año Corrido	Último Año	Últimos 2 años	Últimos 3 años	Último Mes	Últimos 6 Meses	Año Corrido	Último Año	Últimos 2 años	Últimos 3 años
Participación Unica	5.908%	5.354%	5.518%	5.508%	6.646%	6.024%	0.206%	0.234%	0.178%	0.229%	0.276%	0.276%

## 12. Composición del Fondo de Inversión Colectiva

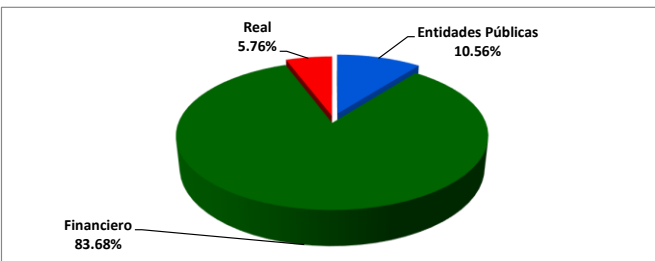
### 12.1. Composición portafolio por calificación



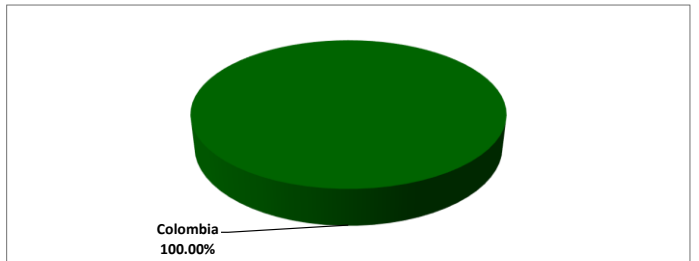
### 12.2. Composición portafolio por tipo de renta



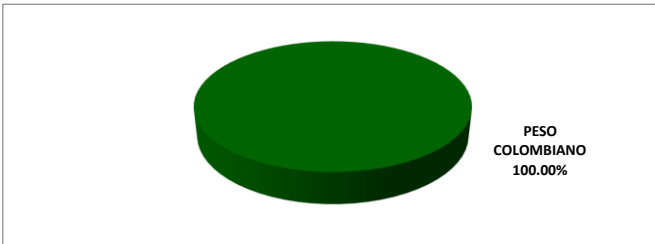
### 12.3. Composición portafolio por sector económico



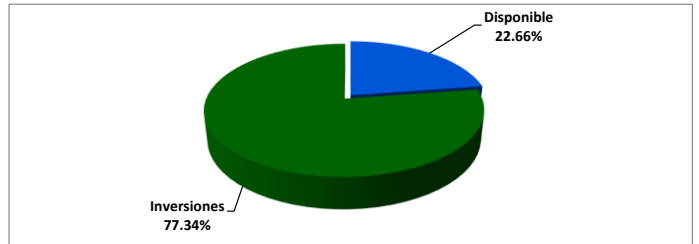
### 12.4. Composición portafolio por país emisor



### 12.5. Composición portafolio por moneda

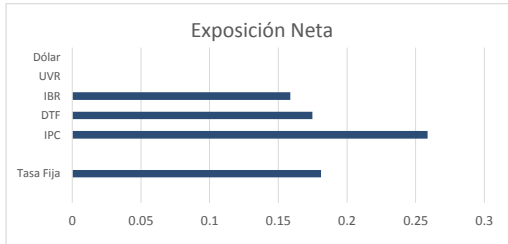


### 12.6. Composición del activo



### 12.7. Exposición neta del portafolio (Derivados y operaciones de naturaleza apalancada)

	Posición	Derivado / Corto	Exposición Neta
Tasa Fija	18.12%	0.00%	18.12%
IPC	25.86%	0.00%	25.86%
DTF	17.48%	0.00%	17.48%
IBR	15.88%	0.00%	15.88%
UVR	0.00%	0.00%	0.00%
Dólar	0.00%	0.00%	0.00%



### 13. Principales inversiones del fondo de inversión colectiva

	Emisor	Participación
1	BANCO GNB SUDAMERIS	14.51%
2	BBVA COLOMBIA	11.89%
3	BANCO DAVIVIENDA	10.21%
4	GOBIERNO REPUBLICA DE COLOMBIA	9.69%
5	BANCO POPULAR S.A.	7.51%
6	BANCOLOMBIA S.A.	6.85%
7	FINDETER	6.48%
8	Banco Av Villas	4.38%
9	Banco Colpatría	4.37%
10	BANCO DE BOGOTA	4.37%
	<b>TOTAL:</b>	<b>80.26%</b>

### 14. Empresas vinculadas y relacionadas con la Sociedad Administradora

Entidad	Relación
BANCO POPULAR	MATRIZ
GRUPO AVAL Acciones y Valores S.A	VINCULADO

### 15. Hoja de vida del gerente del fondo de inversión colectiva

**Nombre:** Luis Felipe Henao Castro  
**Profesión:** Administrador de Empresas - Universidad Politécnica Gran Colombiano  
**Estudios Especializados:** En curso Maestría en Finanzas - Universidad EAFIT  
**e-mail:** luis.henao@fidupopular.com.co  
**Experiencia:** 14 años en la administración de portafolios, asesoría a inversionistas y análisis de riesgo.  
**Otros fondos a su cargo:** FIC Abierto Rentar, FIC Abierto Fiduliquidez y FIC Abierto Rentar Capital

### 16. Información del contacto del Revisor Fiscal

**Nombre:** KPMG      **Teléfono:** 6079977 Ext. 502      **Dirección Electrónica:** srincon@kpmg.com

### 17. Información de contacto del Defensor del Consumidor Financiero:

**Nombre:** Laguardo Giraldo Ltda.      **Teléfono:** 5439850 - 2351604      **Dirección Electrónica:** dlaguardo@lgdefensoria.com

Este material es para información de los inversionistas y no está concebido como una oferta o una solicitud para vender o comprar activos. La información contenida es sólo una guía general y no debe ser usada como base para la toma de decisiones de inversión. En relación con el fondo de inversión colectiva existe un prospecto de inversión y un prospecto, donde se contiene una información relevante para su consulta y podrá ser examinada en [www.fidupopular.com.co](http://www.fidupopular.com.co). Las obligaciones asumidas por **Fiduciaria Popular S.A.**, del fondo de inversión colectiva **Abierto Rentar 30** relacionadas con la gestión del portafolio, son de medio y no de resultado. Los dineros entregados por los suscriptores al fondo de inversión colectiva no son un depósito, ni generan para la sociedad administradora las obligaciones propias de una institución de depósito y no están amparadas por el seguro de depósito del Fondo de Garantías de Instituciones Financieras FOGAFIN, ni por ninguno de dicha naturaleza. La inversión en el fondo de inversión colectiva está sujeta a los riesgos derivados de los activos que componen el portafolio del respectivo fondo de inversión colectiva. Los datos suministrados reflejan el comportamiento histórico del fondo de inversión colectiva, pero no implica que su comportamiento en el futuro sea igual o semejante.