

Fondo de Inversión Colectiva Abierto Rentar Capital

1. Administradora: FIDUCIARIA POPULAR S.A.
3. Familia de FIC: No Aplica
4. Gestores: Fiduciaria Popular S.A.
5. Custodio: Cititrust S.A



2. Fecha de Corte: 31/07/2020

6. Características

6.1. Tipo de FIC
Fondo de inversión colectiva abierto con pacto de permanencia

6.2. Inicio de Operaciones
14/03/2018

6.3. Valor del FIC (Mill COP)
9.725,63

6.4. N° de Unidades en circulación
862.914,963575

7. Calificación

7.1. Calificación
F-AA/1+ VrM 1

7.2. Fecha última calificación
13/03/2020

7.3. Entidad Calificadora
Value & Risk Rating

8. Política de Inversión

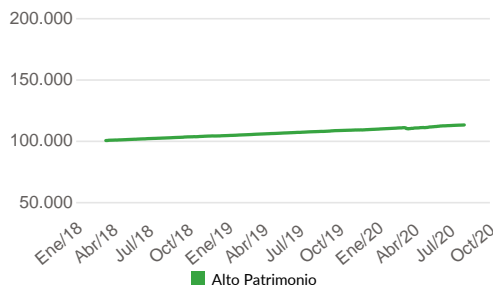
El fondo de inversión colectiva RENTAR CAPITAL, es una alternativa de inversión con pacto de permanencia de 30 días y perfil de riesgo moderado, que tiene como objetivo principal la inversión de recursos colectivos en valores de renta fija emitidos principalmente en el mercado colombiano y cuya calificación de riesgo de crédito oscile entre A- y AAA. La estrategia de inversión, busca mantener un portafolio estructurado con valores de renta fija a corto y mediano plazo, con adecuada calidad crediticia y diversificación por factores de riesgo y plazo, que busque una mezcla adecuada entre rentabilidad y el perfil de riesgo objetivo del fondo. La mayoría de las inversiones se realizan en títulos a tasa fija de corto plazo y se espera iniciar con participación en activos indexados al IPC, IBR y DTF, con duraciones menores a trescientos sesenta y cinco (365) días. El plazo promedio ponderado del Fondo no superará los trescientos sesenta y cinco (365) días.

Tipos de Participaciones

| Tipo de Participación | | |
|--|----------------------|-------|
| Conceptos | Alto Patrimonio | |
| 6.5. Valor de la Unidad | 11.272,395828 | |
| 6.6. Numero de Inversionistas | 81 | |
| 6.7. Inversión Inicial Mínima (COP) | 10.000.000,00 | |
| 6.8. Saldo Mínimo | 5.000.000 | |
| 6.9. Tiempo de preaviso para retiro (Días) | N/A | |
| COMISIONES | 6.10. Administración | 0,60% |
| | 6.11. Gestión | N/A |
| | 6.12. Éxito | N/A |
| | 6.13. Entrada | N/A |
| 6.14. Salida | N/A | |
| 6.15. Remuneración efectiva | 0.72%. | |
| 6.16. Pacto de permanencia | 30 | |
| 6.16. Días de gracia | N/A | |
| 6.16. Sanción retiro anticipado | 3% | |
| 6.17. Gastos totales | 0.63%. | |

9. Evolución del Valor del Fondo

9.1 Evolución de 100.000 COP Invertidos hace 5 Años



9.2 Evolución Valor de La Unidad en Los Últimos 5 Años



10. Plazos y Duración

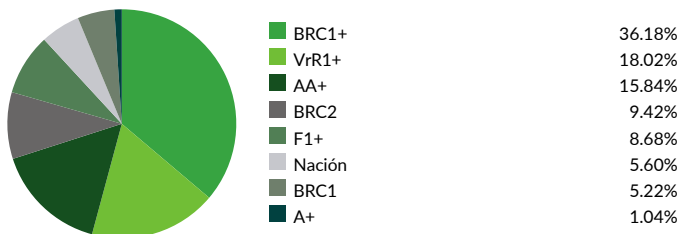
| 10.1. Plazo | % | Plazo Promedio de Inversiones | | 10.4. Duración | |
|----------------|--------|--------------------------------|--------------------------------|----------------|------------|
| 1 a 180 días | 66,91% | 10.2. Incluyendo el disponible | 10.3. Excluyendo el disponible | 143,77 días | 0,394 años |
| 181 a 365 días | 21,15% | 147,61 días | 232,32 días | | |
| 1 a 3 años | 11,93% | 0,404 años | 0,637 años | | |

11. Rentabilidad Histórica del Fondo

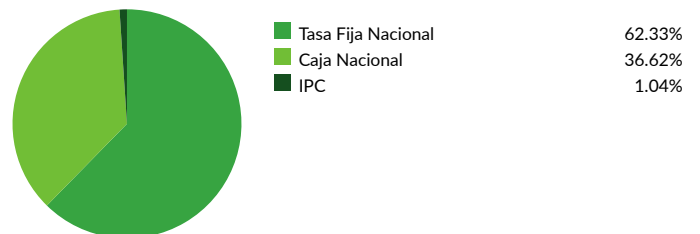
| Tipo de participación | 11.1. Rentabilidad Histórica (E.A.) | | | | | | 11.2. Volatilidad Histórica | | | | | |
|-----------------------|-------------------------------------|-----------------|-------------|------------|----------------|----------------|-----------------------------|-----------------|-------------|------------|----------------|----------------|
| | Último Mes | Últimos 6 Meses | Año Corrido | Último Año | Últimos 2 Años | Últimos 3 Años | Último Mes | Últimos 6 Meses | Año Corrido | Último Año | Últimos 2 Años | Últimos 3 Años |
| Alto Patrimonio | 5,045% | 5,373% | 5,508% | 5,127% | 5,104% | - | 0,178% | 1,137% | 1,053% | 0,822% | 0,612% | - |

12. Composición del Fondo

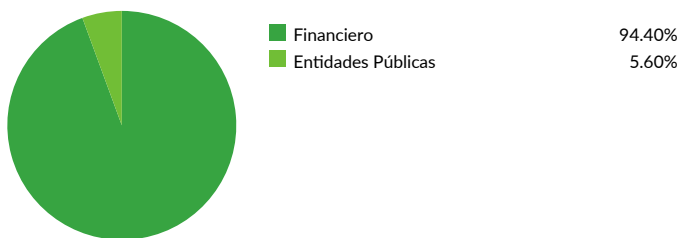
12.1. Por Calificación



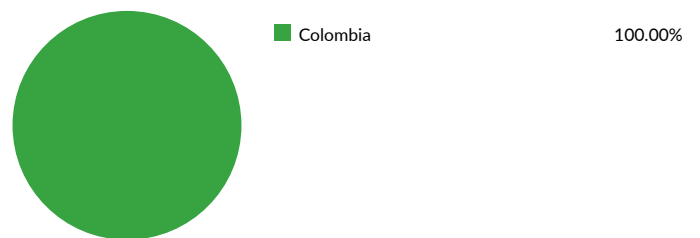
12.2. Por Tipo de Renta



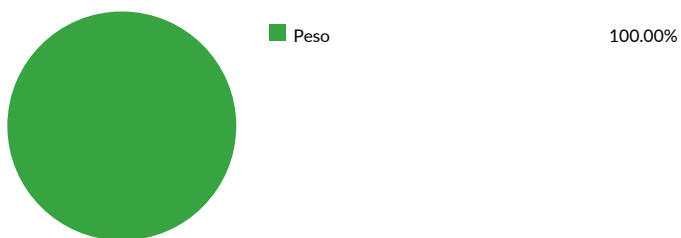
12.3. Por Sector Económico



12.4. Por País Emisor



12.5. Por Moneda



12.6. Por Activo



12.7. Exposición Neta del Portafolio (Derivados y Operaciones de Naturaleza Apalancada)



| Instrumento | Posición | Derivado / Corto | Exposición Neta |
|-------------|----------|------------------|-----------------|
| N/A | 0,00% | 0,00% | 0,00% |

13. Principales Inversiones

Participación por emisor:

| | |
|--|---------------|
| Banco Mundo Mujer S.A. | 19,08% |
| Banco GNB Sudameris S.A. | 17,68% |
| Banco Finandina o Finandina Establecimiento Bancar | 15,85% |
| La Hipotecaria Compañía de Financiamiento S.A. | 10,55% |
| Credifamilia Compañía de Financiamiento S.A. | 9,42% |
| Banco Popular S.A. | 6,58% |
| Ministerio de Hacienda y Crédito Público | 5,60% |
| Banco Procredit Colombia S.A. | 5,29% |
| C.F.C. Giros y Finanzas S.A. | 5,22% |
| Bancocolombia S.A. | 1,39% |
| Total | 96,66% |

Información Adicional y Contactos

14. Empresas Vinculadas y Relacionadas con la Sociedad Administradora

Banco Popular | Matriz
Grupo Aval Acciones y Valores S.A | Vinculado

15. Hoja de Vida del Gerente del FIC

Nombre: Luis Felipe Henao Castro
Profesión: Administrador de Empresas - Universidad Politécnico Grancolombiano
Estudios Especializados: Especialista en Finanzas - Universidad EAFIT
E-mail: luis.henao@fidupopular.com.co
Experiencia: 17 años en la administración de portafolios, asesoría a inversionistas y análisis de riesgo.
Otros fondos a su cargo: FIC Abierto Rentar, FIC Abierto Fiduliquidez Y FIC Abierto Rentar 30

16. Revisor Fiscal

Nombre: KPMG **Teléfono:** 6079977 Ext. 502 **E-mail:** marisolrincon@kpmg.com

17. Defensor del Consumidor Financiero

Nombre: Laguado Giraldo Ltda. **Teléfono:** 5439850 - 2351604 **E-mail:** dlaguado@lgdefensoria.com

Este material es para información de los inversionistas y no está concebido como una oferta o una solicitud para vender o comprar activos. La información contenida es sólo una guía general y no debe ser usada como base para la toma de decisiones de inversión. En relación con el fondo de inversión colectiva existe un prospecto de inversión y un prospecto, donde se contiene una información relevante para su consulta y podrá ser examinada en www.fidupopular.com.co. Las obligaciones asumidas por Fiduciaria Popular S.A, del fondo de inversión colectiva Abierto Rentar Capital relacionadas con la gestión del portafolio, son de medio y no de resultado. Los dineros entregados por los suscriptores al fondo de inversión colectiva no son un depósito, ni generan para la sociedad administradora las obligaciones propias de una institución de depósito y no están amparadas por el seguro de depósito del Fondo de Garantías de Instituciones Financieras FOGAFIN, ni por ninguno de dicha naturaleza. La inversión en el fondo de inversión colectiva está sujeta a los riesgos derivados de los activos que componen el portafolio del respectivo fondo de inversión colectiva. Los datos suministrados reflejan el comportamiento histórico del fondo de inversión colectiva, pero no implica que su comportamiento en el futuro sea igual o semejante.