

# Fondo de Inversión Colectiva Abierto Fiduliquidez

1. Administradora: FIDUCIARIA POPULAR S.A.  
 3. Familia de FIC: No Aplica  
 4. Gestores: Fiduciaria Popular S.A.  
 5. Custodio: Cititrust S.A



2. Fecha de Corte: 31/12/2019

## 6. Características

6.1. Tipo de FIC  
 Fondo de inversión colectiva abierto sin pacto de permanencia

6.2. Inicio de Operaciones  
 09/01/2009

6.3. Valor del FIC (Mill COP)  
 309.428,08

6.4. N° de Unidades en circulación  
 20.208.964,818926

## 7. Calificación

7.1. Calificación  
 F-AAA/1+ VRR 2

7.2. Fecha última calificación  
 17/05/2019

7.3. Entidad Calificadora  
 Value & Risk Rating

## 8. Política de Inversión

El fondo de inversión colectiva FIDULIQUIDEZ, es una alternativa de inversión, con perfil de riesgo conservador, que tiene como objetivo principal la inversión de recursos colectivos en activos del mercado monetario y de renta fija de corto plazo, cuya calificación de riesgo sea Riesgo República de Colombia o para el caso de entidades bancarias la calificación establecida en el Art. 49 del Decreto 1525 de 2008 o las normas que lo modifiquen o sustituyan. Permitiendo a los adherentes tener un manejo eficiente de su flujo de caja, bajo los criterios de seguridad, rentabilidad y liquidez. La estrategia de inversión, busca mantener un portafolio de renta fija a corto plazo, con excelente calidad crediticia y diversificación por factores de riesgo y plazo, que busque una mezcla adecuada entre rentabilidad y riesgo acorde con el perfil del fondo. La mayoría de las inversiones se realizan en títulos a tasa fija y una menor proporción en activos indexados al IPC, IBR y DTF. La maduración promedio ponderada de las inversiones inferior a 3 años, con el objetivo de lograr mayor estabilidad en los resultados a los inversionistas.

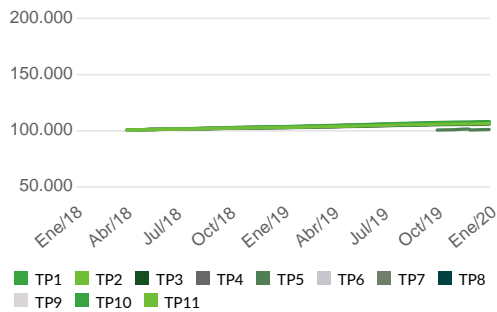
## 10. Plazos y Duración

## Tipos de Participaciones

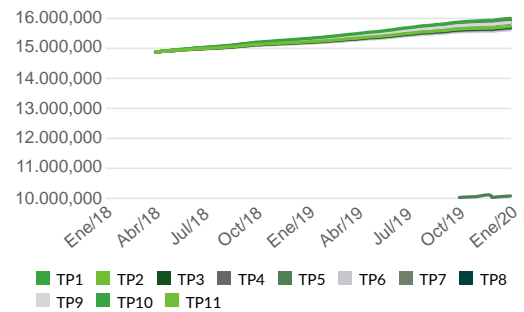
Conceptos	Tipo de Participación											
	TP1	TP2	TP3	TP4	TP5	TP6	TP7	TP8	TP9	TP10	TP11	
6.5. Valor de la Unidad	15.812.823744	15.840.076204	15.867.689762	15.922.431126	10.049.549688	15.596.826193	15.650.393160	15.677.221205	15.840.156787	15.977.871770	15.704.235304	
6.6. Numero de Inversionistas	139	4	3	2	1	148	10	12	5	7	20	
6.7. Inversión Inicial Mínima (COP)	200.000,00	1.000.000.000,00	2.000.000.000,00	5.000.000.000,00	5.000.000.000,00	200.000,00	1.000.000.000,00	2.000.000.000,00	5.000.000.000,00	10.000.000.000,00	200.000,00	
6.8. Saldo Mínimo	200.000	200.000	200.000	200.000	200.000	200.000	200.000	200.000	200.000	200.000	200.000	
6.9. Tiempo de preaviso para retiro (Días)	N/A	N/A	N/A	N/A	N/A	N/A	N/A	N/A	N/A	N/A	N/A	
COMISIONES	6.10. Administración	1,60%	1,50%	1,40%	1,20%	1,20%	2,40%	2,20%	2,10%	1,50%	1,00%	2,00%
	6.11. Gestión	N/A	N/A	N/A	N/A	N/A	N/A	N/A	N/A	N/A	N/A	N/A
	6.12. Éxito	N/A	N/A	N/A	N/A	N/A	N/A	N/A	N/A	N/A	N/A	N/A
	6.13. Entrada	N/A	N/A	N/A	N/A	N/A	N/A	N/A	N/A	N/A	N/A	N/A
	6.14. Salida	N/A	N/A	N/A	N/A	N/A	N/A	N/A	N/A	N/A	N/A	N/A
6.15. Remuneración efectiva	1,52%	1,52%	1,52%	1,52%	1,52%	1,52%	1,52%	1,52%	1,52%	1,52%	1,52%	
6.16. Pacto de permanencia	N/A	N/A	N/A	N/A	N/A	N/A	N/A	N/A	N/A	N/A	N/A	
6.16. Días de gracia	N/A	N/A	N/A	N/A	N/A	N/A	N/A	N/A	N/A	N/A	N/A	
6.16. Sanción retiro anticipado	N/A	N/A	N/A	N/A	N/A	N/A	N/A	N/A	N/A	N/A	N/A	
6.17. Gastos totales	1,61%	1,51%	1,41%	1,21%	1,21%	2,41%	2,21%	2,11%	1,51%	1,01%	2,01%	

## 9. Evolución del Valor del Fondo

### 9.1 Evolución de 100.000 COP Invertidos hace 5 Años



### 9.2 Evolución Valor de La Unidad en Los Últimos 5 Años



### 10.1. Plazo

Plazo	%
1 a 180 días	58,30%
181 a 365 días	14,69%
1 a 3 años	26,33%
3 a 5 años	0,18%
más de 5 Años	0,50%

### Plazo Promedio de Inversiones

10.2. Incluyendo el disponible	10.3. Excluyendo el disponible
242,58 días	325,95 días
0,665 años	0,893 años

### 10.4. Duración

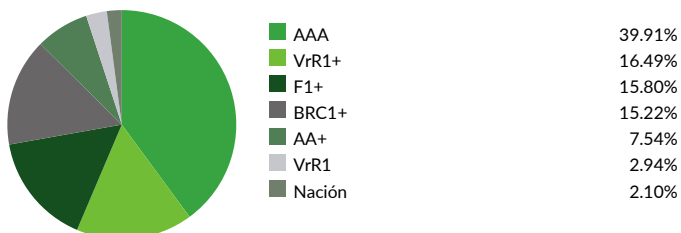
229,79 días	0,630 años
-------------	------------

## 11. Rentabilidad Histórica del Fondo

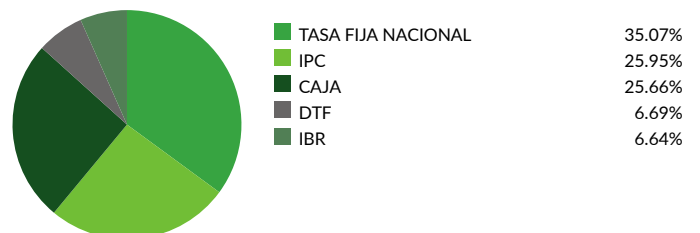
Tipo de participación	11.1. Rentabilidad Histórica (E.A.)						11.2. Volatilidad Histórica					
	Último Mes	Últimos 6 Meses	Año Corrido	Último Año	Últimos 2 Años	Últimos 3 Años	Último Mes	Últimos 6 Meses	Año Corrido	Último Año	Últimos 2 Años	Últimos 3 Años
TP1	4,270%	3,443%	3,775%	3,775%	-	-	0,144%	0,215%	0,181%	0,181%	-	-
TP2	4,374%	3,545%	3,877%	3,877%	-	-	0,144%	0,215%	0,181%	0,181%	-	-
TP3	4,478%	3,648%	3,980%	3,980%	-	-	0,144%	0,215%	0,181%	0,181%	-	-
TP4	4,684%	3,854%	4,185%	4,185%	-	-	0,144%	0,215%	0,181%	0,181%	-	-
TP5	5,203%	-	-	-	-	-	0,144%	-	-	-	-	-
TP6	3,457%	2,631%	2,964%	2,964%	-	-	0,144%	0,215%	0,181%	0,181%	-	-
TP7	3,659%	2,832%	3,165%	3,165%	-	-	0,144%	0,215%	0,181%	0,181%	-	-
TP8	3,761%	2,934%	3,267%	3,267%	-	-	0,144%	0,215%	0,181%	0,181%	-	-
TP9	4,374%	3,546%	3,877%	3,877%	-	-	0,144%	0,215%	0,181%	0,181%	-	-
TP10	4,891%	4,061%	4,391%	4,391%	-	-	0,144%	0,216%	0,181%	0,181%	-	-
TP11	3,863%	3,035%	3,368%	3,368%	-	-	0,144%	0,215%	0,181%	0,181%	-	-

## 12. Composición del Fondo

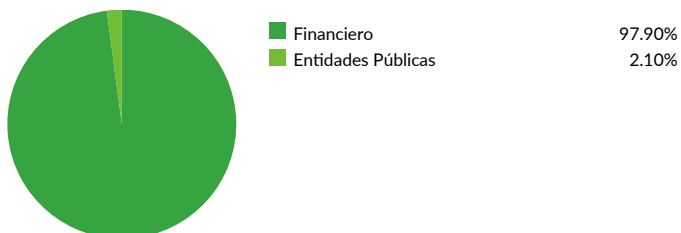
### 12.1. Por Calificación



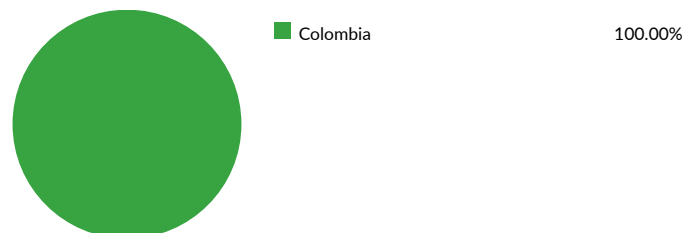
### 12.2. Por Tipo de Renta



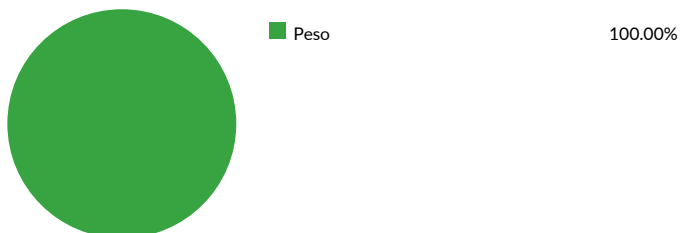
### 12.3. Por Sector Económico



### 12.4. Por País Emisor



### 12.5. Por Moneda



### 12.6. Por Activo



## 12.7. Exposición Neta del Portafolio (Derivados y Operaciones de Naturaleza Apalancada)



Instrumento	Posición	Derivado / Corto	Exposición Neta
N/A	0,00%	0,00%	0,00%

## 13. Principales Inversiones

### Participación por emisor:

BANCOLOMBIA S A	18,03%
BANCO GNB SUDAMERIS S A	14,77%
BANCO DAVIVIENDA	14,51%
BANCO DE BOGOTA	8,53%
ITAU CORPBANCA COLOMBIA S A	6,41%
BANCO FALABELLA S A	6,18%
AV VILLAS	5,23%
BANCO FINANADINA S A	4,27%
BANCO SANTANDER DE NEGOCIOS COLOMBIA S A	3,97%
BANCO COLPATRIA MULTIBANCA COLPATRIA S A	3,85%
<b>Total</b>	<b>85,75%</b>

## Información Adicional y Contactos

### 14. Empresas Vinculadas y Relacionadas con la Sociedad Administradora

Banco Popular | Matriz  
Grupo Aval Acciones y Valores S.A | Vinculado

### 15. Hoja de Vida del Gerente del FIC

**Nombre:** Luis Felipe Henao Castro  
**Profesión:** Administrador de Empresas - Universidad Politécnico Grancolombiano  
**Estudios Especializados:** Especialista en Finanzas - Universidad EAFIT  
**E-mail:** luis.henao@fidupopular.com.co  
**Experiencia:** 17 años en la administración de portafolios, asesoría a inversionistas y análisis de riesgo.  
**Otros fondos a su cargo:** FIC Abierto Rentar, FIC Abierto Rentar 30 y FIC Abierto Rentar Capital

### 16. Revisor Fiscal

**Nombre:** KPMG **Teléfono:** 6079977 Ext. 502 **E-mail:** marisolrincon@kpmg.com

### 17. Defensor del Consumidor Financiero

**Nombre:** Laguado Giraldo Ltda. **Teléfono:** 5439850 - 2351604 **E-mail:** dlaguado@lgdefensoria.com

Este material es para información de los inversionistas y no está concebido como una oferta o una solicitud para vender o comprar activos. La información contenida es sólo una guía general y no debe ser usada como base para la toma de decisiones de inversión. En relación con el fondo de inversión colectiva existe un prospecto de inversión y un prospecto, donde se contiene una información relevante para su consulta y podrá ser examinada en [www.fidupopular.com.co](http://www.fidupopular.com.co). Las obligaciones asumidas por Fiduciaria Popular S.A, del fondo de inversión colectiva Abierto Fiduliquidez relacionadas con la gestión del portafolio, son de medio y no de resultado. Los dineros entregados por los suscriptores al fondo de inversión colectiva no son un depósito, ni generan para la sociedad administradora las obligaciones propias de una institución de depósito y no están amparadas por el seguro de depósito del Fondo de Garantías de Instituciones Financieras FOGAFIN, ni por ninguno de dicha naturaleza. La inversión en el fondo de inversión colectiva está sujeta a los riesgos derivados de los activos que componen el portafolio del respectivo fondo de inversión colectiva. Los datos suministrados reflejan el comportamiento histórico del fondo de inversión colectiva, pero no implica que su comportamiento en el futuro sea igual o semejante.