

Fondo de Inversión Colectiva Abierto Rentar

1. Administradora: FIDUCIARIA POPULAR S.A.
 3. Familia de FIC: No Aplica
 4. Gestores: Fiduciaria Popular S.A.
 5. Custodio: Cititrust S.A



2. Fecha de Corte: 31/12/2019

6. Características

6.1. Tipo de FIC
 Fondo de inversión colectiva abierto sin pacto de permanencia

6.2. Inicio de Operaciones
 27/12/1991

6.3. Valor del FIC (Mill COP)
 304.927,16

6.4. N° de Unidades en circulación
 26.761.816,611295

7. Calificación

7.1. Calificación
 F-AAA/1+ VrR 2

7.2. Fecha última calificación
 17/05/2019

7.3. Entidad Calificadora
 Value & Risk Rating

8. Política de Inversión

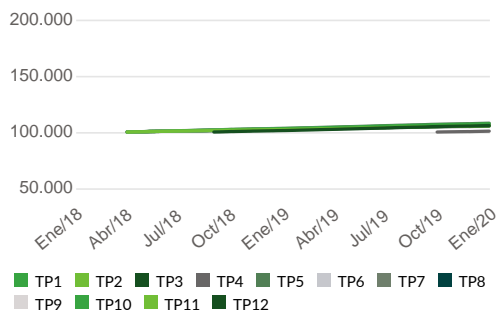
El fondo de inversión colectiva RENTAR, es una alternativa de inversión, con perfil de riesgo conservador, que tiene como objetivo principal la inversión de recursos colectivos en valores con excelente calidad crediticia, que le permitan a los adherentes tener un manejo eficiente de su flujo de caja, bajo los criterios de seguridad, rentabilidad y liquidez. La estrategia de inversión, busca mantener un portafolio de renta fija a corto plazo, con excelente calidad crediticia y diversificación por factores de riesgo y plazo, que busque una mezcla adecuada entre rentabilidad y riesgo acorde con el perfil del fondo. La mayoría de las inversiones se realizan en títulos a tasa fija y una menor proporción en activos indexados al IPC, IBR y DTF. La duración promedio ponderada del fondo será inferior a 240 días.

Tipos de Participaciones

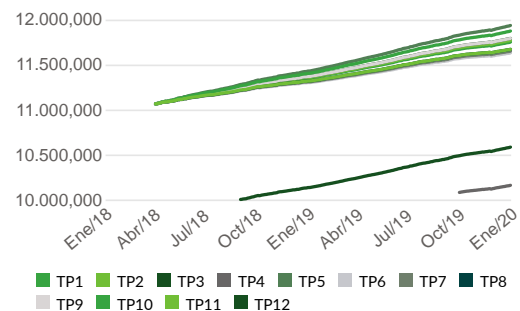
Conceptos	Tipo de Participación												
	TP1	TP2	TP3	TP4	TP5	TP6	TP7	TP8	TP9	TP10	TP11	TP12	
6.5. Valor de la Unidad	11.750,364514	11.770,639827	11.791,055183	10.157,758316	11.935,211419	11.629,715927	11.649,655858	11.669,750313	11.790,916057	11.873,364096	11.669,761837	10.582,235082	
6.6. Numero de Inversionistas	1.324	8	7	1	3	75	2	13	4	2	495	25	
6.7. Inversión Inicial Mínima (COP)	200.000,00	1.000.000.000,00	2.000.000.000,00	5.000.000.000,00	10.000.000.000,00	200.000,00	1.000.000.000,00	200.000.000,00	5.000.000.000,00	10.000.000.000,00	200.000,00	200.000,00	
6.8. Saldo Mínimo	200.000	200.000	200.000	200.000	200.000	200.000	200.000	200.000	200.000	200.000	200.000	200.000	
6.9. Tiempo de preaviso para retiro (Días)	N/A	N/A	N/A	N/A	N/A	N/A	N/A	N/A	N/A	N/A	N/A	N/A	
COMISIONES	6.10. Administración	1,60%	1,50%	1,40%	1,20%	0,70%	2,20%	2,10%	2,00%	1,40%	1,00%	2,00%	0,70%
	6.11. Gestión	N/A	N/A	N/A	N/A	N/A	N/A	N/A	N/A	N/A	N/A	N/A	N/A
	6.12. Éxito	N/A	N/A	N/A	N/A	N/A	N/A	N/A	N/A	N/A	N/A	N/A	N/A
	6.13. Entrada	N/A	N/A	N/A	N/A	N/A	N/A	N/A	N/A	N/A	N/A	N/A	N/A
	6.14. Salida	N/A	N/A	N/A	N/A	N/A	N/A	N/A	N/A	N/A	N/A	N/A	N/A
6.15. Remuneración efectiva	1,41%	1,41%	1,41%	1,41%	1,41%	1,41%	1,41%	1,41%	1,41%	1,41%	1,41%	1,41%	
6.16. Pacto de permanencia	N/A	N/A	N/A	N/A	N/A	N/A	N/A	N/A	N/A	N/A	N/A	N/A	
6.16. Días de gracia	N/A	N/A	N/A	N/A	N/A	N/A	N/A	N/A	N/A	N/A	N/A	N/A	
6.16. Sanción retiro anticipado	N/A	N/A	N/A	N/A	N/A	N/A	N/A	N/A	N/A	N/A	N/A	N/A	
6.17. Gastos totales	1,61%	1,51%	1,41%	1,21%	0,71%	2,21%	2,11%	2,01%	1,41%	1,01%	2,01%	0,71%	

9. Evolución del Valor del Fondo

9.1 Evolución de 100.000 COP Invertidos hace 5 Años



9.2 Evolución Valor de La Unidad en Los Últimos 5 Años



10. Plazos y Duración

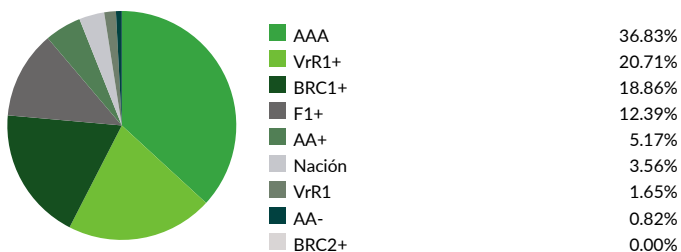
10.1. Plazo	%	Plazo Promedio de Inversiones		10.4. Duración	
		10.2. Incluyendo el disponible	10.3. Excluyendo el disponible		
1 a 180 días	64,26%			178,28 días	0,488 años
181 a 365 días	15,19%				
1 a 3 años	19,54%	186,43 días	285,09 días		
3 a 5 años	1,01%	0,511 años	0,781 años		

11. Rentabilidad Histórica del Fondo


Tipo de participación	11.1. Rentabilidad Histórica (E.A.)						11.2. Volatilidad Histórica					
	Último Mes	Últimos 6 Meses	Año Corrido	Último Año	Últimos 2 Años	Últimos 3 Años	Último Mes	Últimos 6 Meses	Año Corrido	Último Año	Últimos 2 Años	Últimos 3 Años
TP1	3,862%	3,323%	3,519%	3,519%	-	-	0,122%	0,161%	0,138%	0,138%	-	-
TP2	3,964%	3,426%	3,622%	3,622%	-	-	0,122%	0,161%	0,138%	0,138%	-	-
TP3	4,067%	3,528%	3,724%	3,724%	-	-	0,122%	0,161%	0,138%	0,138%	-	-
TP4	4,273%	-	-	-	-	-	0,122%	-	-	-	-	-
TP5	4,790%	4,252%	4,445%	4,445%	-	-	0,122%	0,161%	0,138%	0,138%	-	-
TP6	3,252%	2,713%	2,912%	2,912%	-	-	0,122%	0,161%	0,138%	0,138%	-	-
TP7	3,354%	2,815%	3,013%	3,013%	-	-	0,122%	0,161%	0,138%	0,138%	-	-
TP8	3,455%	2,916%	3,113%	3,113%	-	-	0,122%	0,161%	0,138%	0,138%	-	-
TP9	4,067%	3,529%	3,724%	3,724%	-	-	0,122%	0,161%	0,138%	0,138%	-	-
TP10	4,479%	3,940%	4,134%	4,134%	-	-	0,122%	0,161%	0,138%	0,138%	-	-
TP11	3,455%	2,917%	3,114%	3,114%	-	-	0,122%	0,161%	0,138%	0,138%	-	-
TP12	4,790%	4,252%	4,444%	4,444%	-	-	0,122%	0,161%	0,138%	0,138%	-	-

12. Composición del Fondo

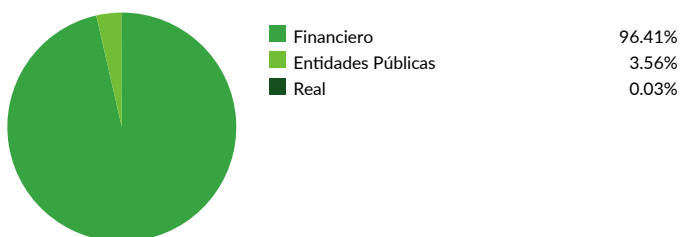
12.1. Por Calificación



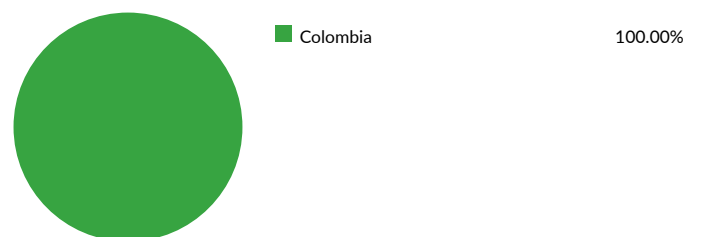
12.2. Por Tipo de Renta



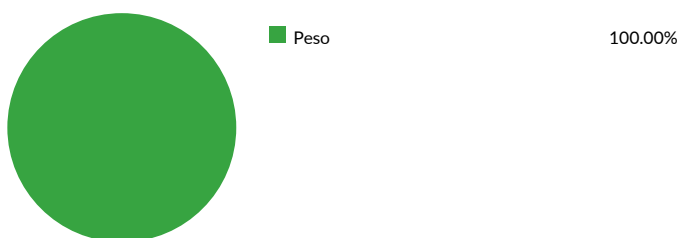
12.3. Por Sector Económico



12.4. Por País Emisor



12.5. Por Moneda



12.6. Por Activo



12.7. Exposición Neta del Portafolio (Derivados y Operaciones de Naturaleza Apalancada)



Instrumento	Posición	Derivado / Corto	Exposición Neta
N/A	0,00%	0,00%	0,00%

13. Principales Inversiones

Participación por emisor:

BANCOLOMBIA S A	16,76%
BANCO GNB SUDAMERIS S A	14,40%
BANCO DE BOGOTA	13,96%
BANCO DAVIVIENDA	6,97%
CORPORACION FINANCIERA COLOMBIANA S A	5,65%
BANCO SANTANDER DE NEGOCIOS COLOMBIA S A	5,58%
ITAU CORPBANCA COLOMBIA S A	5,30%
BANCO POPULAR S.A.	4,07%
DIRECCION DEL TESORO NACIONAL	3,56%
BANCO DE OCCIDENTE	3,42%
Total	79,67%

Información Adicional y Contactos

14. Empresas Vinculadas y Relacionadas con la Sociedad Administradora

Banco Popular | Matriz
Grupo Aval Acciones y Valores S.A | Vinculado

15. Hoja de Vida del Gerente del FIC

Nombre: Luis Felipe Henao Castro
Profesión: Administrador de Empresas - Universidad Politécnico Grancolombiano
Estudios Especializados: Especialista en Finanzas - Universidad EAFIT
E-mail: luis.henao@fidupopular.com.co
Experiencia: 17 años en la administración de portafolios, asesoría a inversionistas y análisis de riesgo.
Otros fondos a su cargo: FIC Abierto Fiduliquidez, FIC Abierto Rentar 30 y FIC Abierto Rentar Capital

16. Revisor Fiscal

Nombre: KPMG **Teléfono:** 6079977 Ext. 502 **E-mail:** marisolrincon@kpmg.com

17. Defensor del Consumidor Financiero

Nombre: Laguado Giraldo Ltda. **Teléfono:** 5439850 - 2351604 **E-mail:** dlaguado@lgdefensoria.com

Este material es para información de los inversionistas y no está concebido como una oferta o una solicitud para vender o comprar activos. La información contenida es sólo una guía general y no debe ser usada como base para la toma de decisiones de inversión. En relación con el fondo de inversión colectiva existe un prospecto de inversión y un prospecto, donde se contiene una información relevante para su consulta y podrá ser examinada en www.fidupopular.com.co. Las obligaciones asumidas por Fiduciaria Popular S.A, del fondo de inversión colectiva Abierto Rentar relacionadas con la gestión del portafolio, son de medio y no de resultado. Los dineros entregados por los suscriptores al fondo de inversión colectiva no son un depósito, ni generan para la sociedad administradora las obligaciones propias de una institución de depósito y no están amparadas por el seguro de depósito del Fondo de Garantías de Instituciones Financieras FOGAFIN, ni por ninguno de dicha naturaleza. La inversión en el fondo de inversión colectiva está sujeta a los riesgos derivados de los activos que componen el portafolio del respectivo fondo de inversión colectiva. Los datos suministrados reflejan el comportamiento histórico del fondo de inversión colectiva, pero no implica que su comportamiento en el futuro sea igual o semejante.