

FICHA TÉCNICA

3. Fondo de Inversión Colectiva Abierto Rentar

4. Gestor: Fiduciaria Popular S.A.
5. Custodio: Cititrust S.A.



2. Fecha de corte: 28-feb-19

6. Características del fondo de inversión colectiva

6.1. Tipo de FIC:	Fondo de inversión colectiva abierto sin pacto de permanencia
6.2. Fecha de inicio de operaciones:	27/12/1991
6.3. Valor fondo de inversión colectiva (Mill COP):	295.440,38
6.4. Número de Unidades en Circulación:	26.509.627.854046

7. Calificación del fondo de inversión colectiva

7.1. Calificación:	F-AAA ViR 2 1+
7.2. Fecha de la última calificación:	15/06/2018
7.3. Entidad calificadora:	Value & Risk Rating

Tipos de Participaciones:

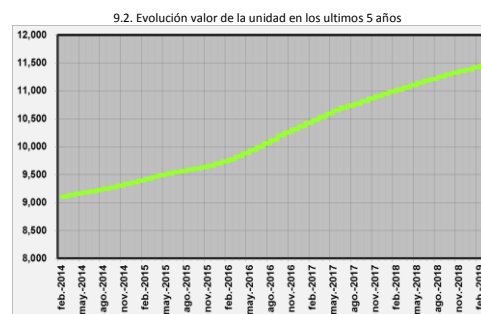
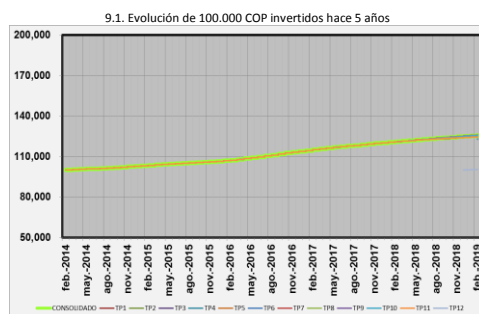
Concepto	TP1	TP2	TP3	TP4	TP5	TP6	TP7	TP8	TP9	TP10	TP11	TP12	
6.5. Valor Unidad:	11,412.19	11,422.36	11,432.74	11,201.59	11,505.48	11,350.85	11,360.96	11,371.23	11,432.59	11,474.49	11,371.21	10,201.24	
6.6. Número de inversionistas:	1316	10	5	1	4	49	9	11	2	1	245	19	
6.7. Inversión inicial mínima (COP)	200,000	1,000,000,000	2,000,000,000	5,000,000,000	10,000,000,000	200,000	1,000,000,000	2,000,000,000	5,000,000,000	10,000,000,000	200,000	200,000	
6.8. Saldo mínimo (COP):	200,000	200,000	200,000	200,000	200,000	200,000	200,000	200,000	200,000	200,000	200,000	200,000	
6.9. Tiempo de preaviso para retro (Días):	N/A	N/A	N/A	N/A	N/A	N/A	N/A	N/A	N/A	N/A	N/A	N/A	
Comisiones	6.10. Administración	1.6% E.A.	1.5% E.A.	1.4% E.A.	1.2% E.A.	0.7% E.A.	2.2% E.A.	2.1% E.A.	2.0% E.A.	1.4% E.A.	1.0% E.A.	2.0% E.A.	0.70%
	6.11. Gestión	N/A	N/A	N/A	N/A	N/A	N/A	N/A	N/A	N/A	N/A	N/A	N/A
	6.12. Éxito	N/A	N/A	N/A	N/A	N/A	N/A	N/A	N/A	N/A	N/A	N/A	N/A
	6.13. Entrada	N/A	N/A	N/A	N/A	N/A	N/A	N/A	N/A	N/A	N/A	N/A	N/A
6.14. Salida	N/A	N/A	N/A	N/A	N/A	N/A	N/A	N/A	N/A	N/A	N/A	N/A	
6.15 Remuneración efectivamente cobrada	1.6% E.A.	1.5% E.A.	1.4% E.A.	1.2% E.A.	0.7% E.A.	2.2% E.A.	2.1% E.A.	2.0% E.A.	1.4% E.A.	1.0% E.A.	2.0% E.A.	0.70%	
6.16. Días de pacto de permanencia	N/A	N/A	N/A	N/A	N/A	N/A	N/A	N/A	N/A	N/A	N/A	N/A	
6.16. Sanción por retro anticipado	N/A	N/A	N/A	N/A	N/A	N/A	N/A	N/A	N/A	N/A	N/A	N/A	
6.17. Gastos totales	1.74%	1.70%	1.65%	1.21%	1.05%	1.89%	1.82%	1.91%	1.65%	1.51%	1.83%	1.31%	

8. Política de inversión:

El fondo de inversión colectiva RENTAR, es una alternativa de inversión, con perfil de riesgo conservador, que tiene como objetivo principal la inversión de recursos colectivos en valores con excelente calidad crediticia, que le permitan a los adherentes tener un manejo eficiente de su flujo de caja, bajo los criterios de seguridad, rentabilidad y liquidez.

La estrategia de inversión, busca mantener un portafolio de renta fija a corto plazo, con excelente calidad crediticia y diversificación por factores de riesgo y plazo, que busque una mezcla adecuada entre rentabilidad y riesgo acorde con el perfil del fondo. La mayoría de las inversiones se realizan en títulos a tasa fija y una menor proporción en activos indexados al IPC, IBR y DTF. La duración promedio ponderada del fondo será inferior a 240 días.

9. Evolución del valor del fondo de inversión colectiva



10. Información de plazos y duración

10.1. Inversiones por Plazo	Participación
1 a 180 días:	33.74%
180 a 365 días:	26.79%
1 a 3 años:	38.70%
3 a 5 años:	0.76%
Más de 5 años:	0.00%

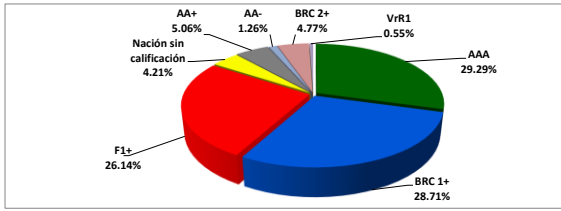
10.2. Plazo Promedio de las inversiones incluyendo el disponible		10.3. Plazo Promedio de las inversiones excluyendo el disponible		10.4. Duración
Días	Años	Días	Años	Años
243.34	0.667	359.49	0.985	0.635

11. Rentabilidad y Volatilidad histórica del fondo de inversión colectiva

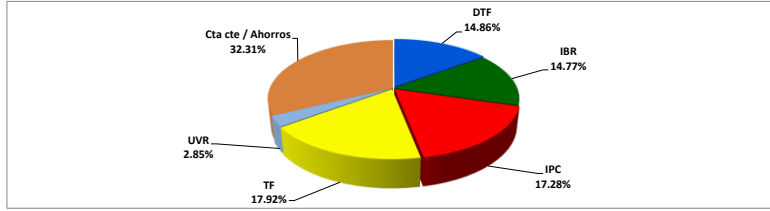
Tipo de Participación	11.1. Rentabilidad Histórica (E.A.)						11.2. Volatilidad Histórica					
	Último Mes	Últimos 6 Meses	Año Corrido	Último Año	Últimos 2 años	Últimos 3 años	Último Mes	Últimos 6 Meses	Año Corrido	Último Año	Últimos 2 años	Últimos 3 años
TP1	3.649%	3.202%	3.384%	3.526%	4.366%	5.312%	0.084%	0.158%	0.113%	0.146%	0.175%	0.200%
TP2	3.751%	3.301%	3.487%	3.618%	4.413%	5.343%	0.084%	0.158%	0.113%	0.145%	0.174%	0.199%
TP3	3.854%	3.405%	3.588%	3.713%	4.460%	5.375%	0.084%	0.158%	0.113%	0.145%	0.174%	0.198%
TP4			4.315%						0.000%			
TP5	4.576%	4.124%	4.308%	4.373%	4.792%	5.598%	0.084%	0.158%	0.113%	0.145%	0.171%	0.194%
TP6	3.041%	2.595%	2.777%	2.970%	4.085%	5.123%	0.084%	0.158%	0.113%	0.146%	0.179%	0.204%
TP7	3.142%	2.695%	2.878%	3.061%	4.132%	5.154%	0.084%	0.158%	0.113%	0.146%	0.178%	0.204%
TP8	3.243%	2.797%	2.979%	3.155%	4.179%	5.186%	0.084%	0.158%	0.113%	0.146%	0.178%	0.203%
TP9	3.854%	3.401%	3.588%	3.711%	4.460%	5.375%	0.084%	0.158%	0.113%	0.145%	0.174%	0.198%
TP10	4.265%	3.820%	3.998%	4.091%	4.651%	5.503%	0.084%	0.158%	0.113%	0.145%	0.172%	0.196%
TP11	3.243%	2.797%	2.979%	3.155%	4.179%	5.186%	0.084%	0.158%	0.113%	0.147%	0.178%	0.203%
TP12	4.576%	4.100%	4.308%				0.084%	0.159%	0.113%			

12. Composición del Fondo de Inversión Colectiva

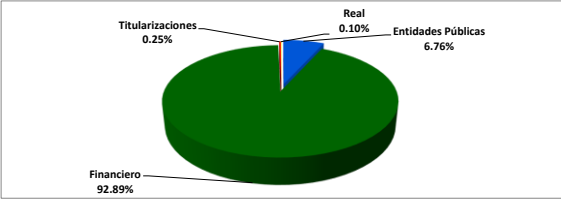
12.1. Composición portafolio por calificación



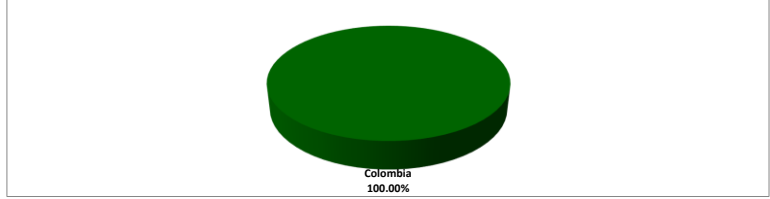
12.2. Composición portafolio por tipo de renta



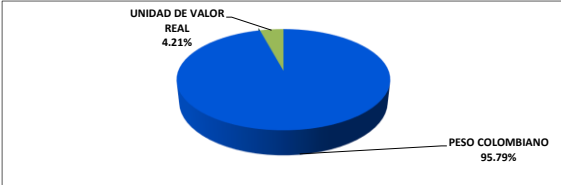
12.3. Composición portafolio por sector económico



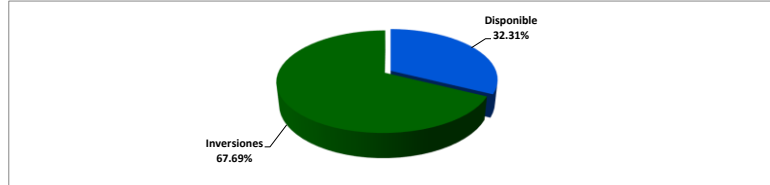
12.4. Composición portafolio por país emisor



12.5. Composición portafolio por moneda

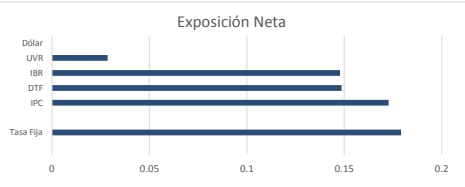


12.6. Composición del activo



12.7. Exposición neta del portafolio (Derivados y operaciones de naturaleza apalancada)

	Posición	Derivado / Corto	Exposición Neta
Tasa Fija	17.92%	0.00%	17.92%
IPC	17.28%	0.00%	17.28%
DTF	14.86%	0.00%	14.86%
IBR	14.78%	0.00%	14.78%
UVR	2.85%	0.00%	2.85%
Dólar	0.00%	0.00%	0.00%



13. Principales inversiones del fondo de inversión colectiva

	Emisor	Participación
1	BANCO GNB SUDAMERIS S.A	12.21%
2	BANCOLOMBIA S.A.	10.27%
3	BANCO POPULAR S.A.	6.12%
4	BANCO SANTANDER DE NEGOCIOS COLOMBIA S.A.	5.87%
5	RCI	5.13%
6	Corficolombiana S.A	5.12%
7	BANCO DAVIVIENDA	5.05%
8	BANCO CORPBANCA	4.59%
9	BANCO FINANADINA S.A.	4.45%
10	BANCO PICHINCHA	4.42%
	TOTAL:	63.23%

14. Empresas vinculadas y relacionadas con la Sociedad Administradora

Entidad	Relación
BANCO POPULAR	MATRIZ
GRUPO AVAL Acciones y Valores S.A	VINCULADO

15. Hoja de vida del gerente del fondo de inversión colectiva

Nombre: Luis Felipe Henao Castro
Profesión: Administrador de Empresas - Universidad Politécnica Gran Colombiana
Estudios Especializados: En curso Maestría en Finanzas - Universidad EAFIT
e-mail: luis.henao@fidupopular.com.co
Experiencia: 14 años en la administración de portafolios, asesoría a inversionistas y análisis de riesgo.
Otros fondos a su cargo: FIC Abierto Fiduliquidez, FIC Abierto Rentar 30 y FIC Abierto Rentar Capital

16. Información del contacto del Revisor Fiscal

Nombre: KPMG **Teléfono:** 6079977 Ext. 502 **Dirección Electrónica:** srincon@kpmg.com

17. Información de contacto del Defensor del Consumidor Financiero:

Nombre: Laquardo Giraldo Ltda. **Teléfono:** 5439850 – 2351604 **Dirección Electrónica:** rlaquardo@lgdefensoria.com

Este material es para información de los inversionistas y no está concebido como una oferta o una solicitud para vender o comprar activos. La información contenida es sólo una guía general y no debe ser usada como base para la toma de decisiones de inversión. En relación con el fondo de inversión colectiva existe un prospecto de inversión y un prospecto, donde se contiene una información relevante para su consulta y podrá ser examinada en www.fidupopular.com.co. Las obligaciones asumidas por Fiduciaria Popular S.A. del fondo de inversión colectiva Abierto Rentar relacionadas con la gestión del portafolio, son de medio y no de resultado. Los dineros entregados por los suscriptores al fondo de inversión colectiva no son un depósito, ni generan para la sociedad administradora las obligaciones propias de una institución de depósito y no están amparadas por el seguro de depósito del Fondo de Garantías de Instituciones Financieras FOGAFIN, ni por ninguno de dicha naturaleza. La inversión en el fondo de inversión colectiva está sujeta a los riesgos derivados de los activos que componen el portafolio del respectivo fondo de inversión colectiva. Los datos suministrados reflejan el comportamiento histórico del fondo de inversión colectiva, pero no implica que su comportamiento en el futuro sea igual o semejante.