

FICHA TÉCNICA

Fondo de Pensiones Voluntarias Multiopción (OPCIÓN PLAN FUTURO)

Fecha de Corte 31 de agosto de 2018

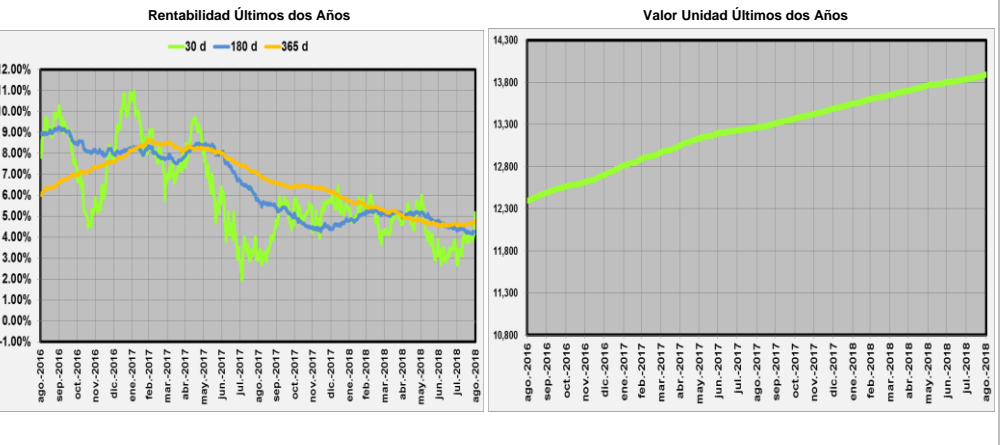
1. CARACTERÍSTICAS DEL PORTAFOLIO

Fecha de Inicio de Operaciones Fondo:	21-dic-2001															
Fecha de Inicio de Operaciones Portafolio:	21-dic-2001															
Valor Administrado del Portafolio (MILL COP):	119,903															
Valor Unidad (COP)	13,893.565															
Número de Unidades:	8,630,137.21															
Número de Participes:	11,716															
Aporte Mínimo:	N/A															
Adición Mínima:	N/A															
Retiro Mínimo:	N/A															
Retiro Máximo Parcial:	99%															
Saldo Mínimo:	1% del Saldo Total															
Sanción o Comisión por Retiro Anticipado:	<table border="1"> <thead> <tr> <th>Periodo</th> <th>Comisión o Sanción Fondo</th> <th>Comisión o Sanción Portafolio</th> </tr> </thead> <tbody> <tr> <td>< 1 mes</td> <td>N/A</td> <td>N/A</td> </tr> <tr> <td>< 2 meses</td> <td>N/A</td> <td>N/A</td> </tr> <tr> <td>< 1 año</td> <td>N/A</td> <td>N/A</td> </tr> <tr> <td>< 2 años</td> <td>N/A</td> <td>N/A</td> </tr> </tbody> </table>	Periodo	Comisión o Sanción Fondo	Comisión o Sanción Portafolio	< 1 mes	N/A	N/A	< 2 meses	N/A	N/A	< 1 año	N/A	N/A	< 2 años	N/A	N/A
Periodo	Comisión o Sanción Fondo	Comisión o Sanción Portafolio														
< 1 mes	N/A	N/A														
< 2 meses	N/A	N/A														
< 1 año	N/A	N/A														
< 2 años	N/A	N/A														
Porcentaje de Comisión:	1.75%															
Base de Comisión:	Valor del Fondo															
Porcentaje de Gastos Totales del Fondo:	<table border="1"> <tr> <td>Cierre del mes actual:</td> <td>1.88%</td> </tr> <tr> <td>Cierre del mes anterior:</td> <td>1.92%</td> </tr> </table>	Cierre del mes actual:	1.88%	Cierre del mes anterior:	1.92%											
Cierre del mes actual:	1.88%															
Cierre del mes anterior:	1.92%															

3. ESTRATEGIA DE INVERSIÓN (POLÍTICA DEL PORTAFOLIO)

Multiopción Opción Plan Futuro es un portafolio conformado por títulos de Renta Fija de mediano y largo plazo que busca mantener una exposición moderada al riesgo de mercado con el objetivo de optimizar la rentabilidad de largo plazo. Las inversiones del portafolio están compuestas por activos a la DTF, IBR, IPC y títulos a tasa fija, estructura que busca diversificar la exposición del portafolio al riesgo de mercado.

4. EVOLUCION



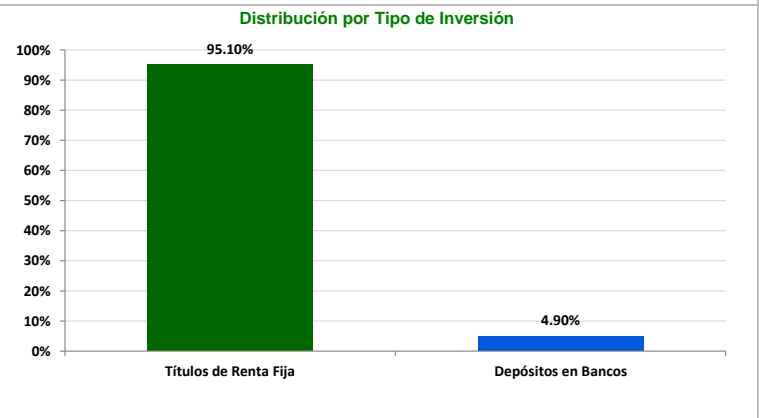
RENTABILIDAD NETA DEL FONDO					
	30 días	180 días	365 días	Últimos 2 años	Últimos 3 años
Rentabilidad:	5.15%	4.27%	4.75%	5.88%	5.92%
Volatilidad de la Rentabilidad Mensual:	0.20%	0.25%	0.29%	0.34%	0.37%

2. CALIFICACION DEL PORTAFOLIO

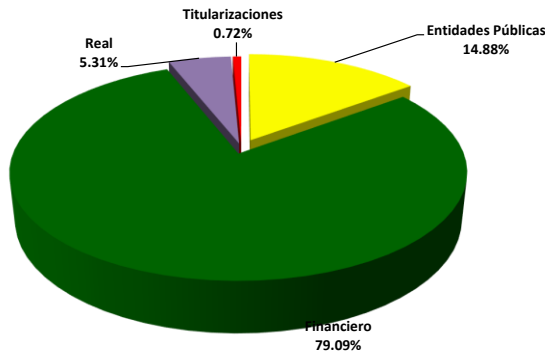
Riesgo de Administración y Operacional	Riesgo de Mercado	Riesgo de Crédito
1+	VrR 2-	F AAA (Triple AAA)
Fecha de la última calificación		
DD	MM	AAAA
15	6	2018
Entidad Calificadora		
Value & Risk Rating		

INFORMACION DE MADURACION Y DURACION		
Detalle de Plazos	Maduración	Duración
1 a 180 días:	18.88%	18.88%
180 a 365 días:	20.04%	20.08%
1 a 3 años:	48.07%	50.09%
3 a 5 años:	9.58%	9.32%
Más de 5 años:	3.43%	1.64%
Maduración Promedio del Portafolio:	577.10 días	
Duración Promedio del Portafolio:		523.22 días

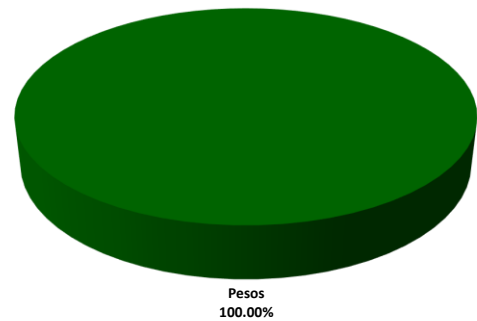
5. DISTRIBUCION DEL PORTAFOLIO



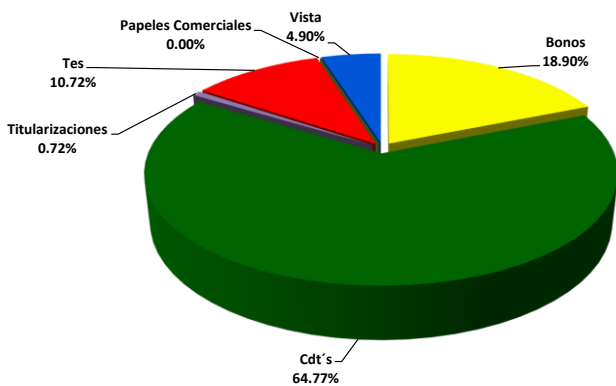
Distribución por Sector Económico



Distribución por Monedas



Distribución del Activo



PRINCIPALES INVERSIONES

Emisor	Participación
1 GOBIERNO REPUBLICA DE COLOMBIA	14.01%
2 BANCOLOMBIA S.A.	9.93%
3 FINDETER	8.01%
4 BANCO DE BOGOTA	7.23%
5 BANCOLDEX	6.85%
6 BBVA COLOMBIA	6.85%
7 BANCO DE OCCIDENTE	4.70%
8 BANCO POPULAR S.A.	4.28%
9 BANCO DAVIVIENDA	4.24%
10 ITAU CORPBANCA COLOMBIA S.A.	3.78%
TOTAL:	69.88%

6. HOJA DE VIDA DEL ADMINISTRADOR DEL PORTAFOLIO

Nombre: Juan Carlos Diaz Montenegro.

Profesión: Administrador de Empresas - Universidad Sabana.

Estudios Especializados: Especialización en Finanzas y Mercado de Capitales - Universidad de la Sabana. MBA - ISEAD

Experiencia: Profesional con conocimientos en el sector financiero y bursátil con experiencia de más de 18 años en la administración de portafolios, asesoría a inversionistas y análisis de riesgo.

Otros fondos a su cargo: No aplica.

7. EMPRESAS VINCULADAS Y RELACIONADAS CON LA ADMINISTRADORA



8. REVISOR FISCAL DEL FONDO DE PENSIONES VOLUNTARIAS

Firma o Entidad: KPMC

Dirección: Carrera 3a # 29-24 piso 21, de Bogotá

Teléfono: 6079977 Ext. 502 **Correo Electrónico:** srincon@kpmg.com

El Revisor Fiscal es el mismo de la Administradora.

9. DEFENSOR DEL CONSUMIDOR FINANCIERO

Nombre Persona Natural: Dario Laguardo Monsalve

Firma o Entidad: Laguardo Giraldo Ltda.

Dirección: Calle 70A No. 11 - 83 de Bogotá

Teléfono: 5439850 - 2351604 **Correo Electrónico:** dlaguardo@lgdefensoria.com

Este material es para información de los afiliados y no está concebido como una oferta o una solicitud para vender o comprar activos. La información contenida es sólo una guía general y no debe ser usada como base para la toma de decisiones de inversión. En relación con el fondo existe un prospecto de inversión y un contrato de suscripción de derechos que contiene información relevante para su consulta y podrá ser consultada en www.fidupopular.com.co. Las obligaciones asumidas por **Fiduciaria Popular S.A.**, con ocasión de la celebración del contrato mediante el cual se vinculan los inversionistas al fondo son de medio y no de resultado. Los dineros entregados por los suscriptores al fondo de pensiones voluntarias no son un depósito, ni generan para la sociedad administradora las obligaciones propias de una institución de depósito y no están amparadas por el seguro de depósito del Fondo de Garantías de Instituciones Financieras FOGAFIN, ni por ninguno de dicha naturaleza. La inversión en el fondo de pensiones voluntarias está sujeta a los riesgos derivados de los activos que componen su portafolio. Los datos suministrados reflejan el comportamiento histórico del fondo de pensiones voluntarias, pero no implica que su comportamiento en el futuro sea igual o semejante.