

**FICHA TÉCNICA**

Fondo de Pensiones Voluntarias Multiopción (OPCIÓN PLAN FUTURO)

Fecha de Corte 31 de enero de 2021

**1. CARACTERÍSTICAS DEL PORTAFOLIO**

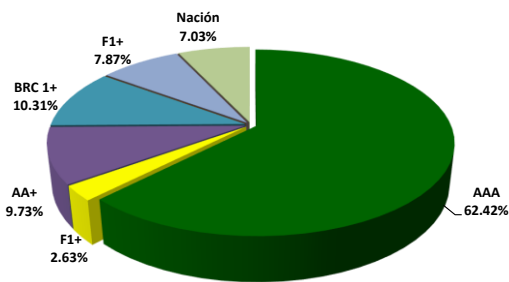
Fecha de Inicio de Operaciones Fondo:	21-dic-2001		
Fecha de Inicio de Operaciones Portafolio:	21-dic-2001		
Valor Administrado del Portafolio (MILL COP):	106,594		
Valor Unidad (COP)	15,560.034		
Número de Unidades:	6,850,524.11		
Número de Participes:	11,354		
Aporte Mínimo:	N/A		
Adición Mínima:	N/A		
Retiro Mínimo:	N/A		
Retiro Máximo Parcial:	99%		
Saldo Mínimo:	1% del Saldo Total		
Sanción o Comisión por Retiro Anticipado:	Periodo	Comisión o Sanción	
		Fondo	Portafolio
	< 1 mes	N/A	N/A
	< 2 meses	N/A	N/A
	< 1 año	N/A	N/A
	< 2 años	N/A	N/A
Porcentaje de Comisión:	1.75%		
Base de Comisión:	Valor del Fondo		
Porcentaje de Gastos Totales del Fondo:	Cierre del mes actual:	2.51%	
	Cierre del mes anterior:	2.49%	

**2. CALIFICACION DEL PORTAFOLIO**

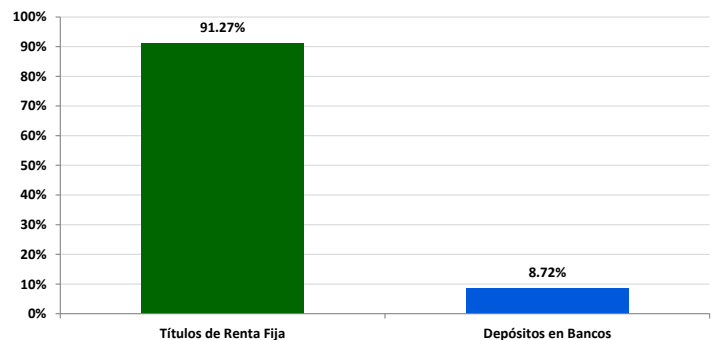
Riesgo Administrativo y Operacional	Riesgo de Mercado	Riesgo de Liquidez	Riesgo de Crédito
1+	VrM 3	Bajo	F AAA (Triple AAA)
Fecha de la última calificación			
DD	MM	AAAA	
15	5	2020	
Entidad Calificadora			
Value & Risk Rating			

**5. DISTRIBUCION DEL PORTAFOLIO**

Distribución por Calificación



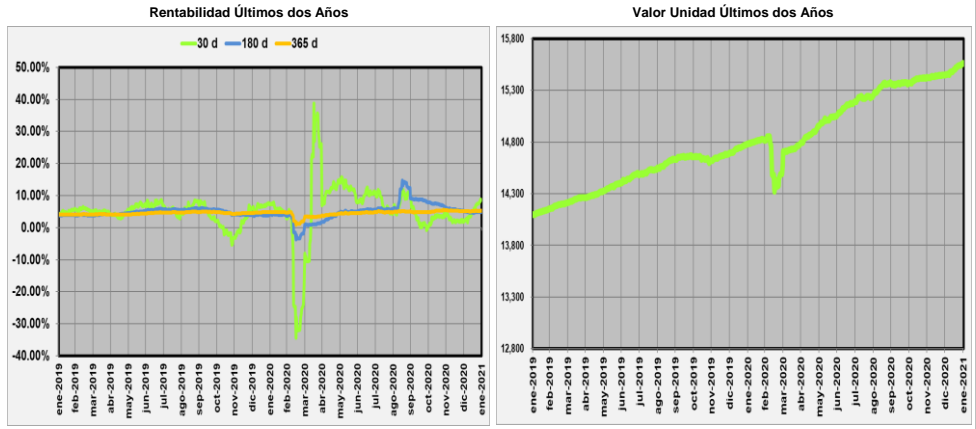
Distribución por Tipo de Inversión



**3. ESTRATEGIA DE INVERSIÓN (POLÍTICA DEL PORTAFOLIO)**

Multiopción Opción Plan Futuro es un portafolio conformado por títulos de Renta Fija de mediano y largo plazo que busca mantener una exposición moderada al riesgo de mercado con el objetivo de optimizar la rentabilidad de largo plazo. Las inversiones del portafolio están compuestas por activos indexados a la DTF, IBR, IPC y títulos a tasa fija, estructura que busca diversificar la exposición del portafolio al riesgo de mercado.

**4. EVOLUCION**



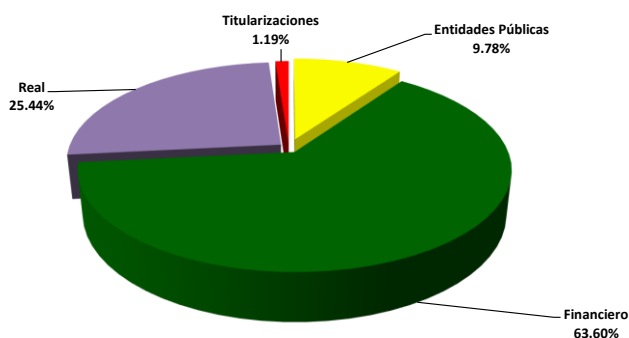
**RENTABILIDAD NETA DEL FONDO**

	30 días	180 días	365 días	Últimos 2 años	Últimos 3 años
Rentabilidad:	8.72%	4.91%	5.25%	5.06%	4.72%
Rentabilidad promedio mensual:			5.57%	5.19%	4.82%
Volatilidad de la Rentabilidad Mensual:			2.53%	1.83%	1.50%

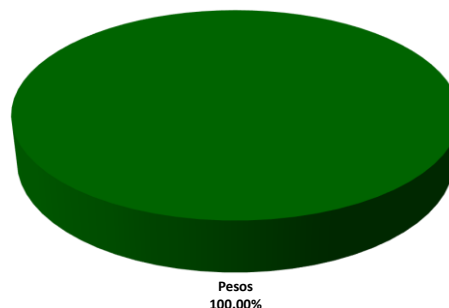
**INFORMACION DE MADURACION Y DURACION**

Detalle de Plazos	Maduración	Duración
1 a 180 días:	21.42%	21.42%
180 a 365 días:	7.97%	9.05%
1 a 3 años:	34.03%	35.12%
3 a 5 años:	26.09%	30.84%
Más de 5 años:	10.49%	3.57%
Maduración Promedio del Portafolio:	932.41 días	
Duración Promedio del Portafolio:		810.28 días

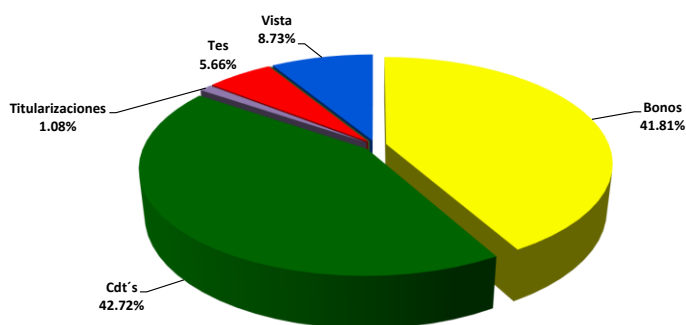
### Distribución por Sector Económico



### Distribución por Monedas



### Distribución del Activo



### PRINCIPALES INVERSIONES

Emisor	Participación
1 BANCO DAVIVIENDA	7.91%
2 BANCOLOMBIA S.A.	6.99%
3 CODENSA S.A	6.57%
4 MINISTERIO DE HACIENDA Y CREDITO PUBLICO	6.42%
5 BANCO GNB SUDAMERIS	6.34%
6 LA HIPOTECARIA COMPAÑÍA DE FINANCIAMIENTO S.A.	6.28%
7 BBVA COLOMBIA	5.46%
8 BANCO DE BOGOTÁ	4.96%
9 TUYA S.A	4.79%
10 ISAGEN S.A. ESP	4.73%
<b>TOTAL:</b>	<b>60.45%</b>

### 6. HOJA DE VIDA DEL ADMINISTRADOR DEL PORTAFOLIO

**Nombre:** Juan Carlos Díaz Montenegro.

**Profesión:** Administrador de Empresas - Universidad Sabana.

**Estudios Especializados:** Especialización en Finanzas y Mercado de Capitales - Universidad de la Sabana. MBA - ISEAD

**Experiencia:** Profesional con conocimientos en el sector financiero y bursátil con experiencia de más de 22 años en la administración de portafolios, asesoría a inversionistas y análisis de riesgo.

**Otros fondos a su cargo:** No aplica.

### 7. EMPRESAS VINCULADAS Y RELACIONADAS CON LA ADMINISTRADORA



### 8. REVISOR FISCAL DEL FONDO DE PENSIONES VOLUNTARIAS

**Firma o Entidad:** KPMG

**Dirección:** Carrera 3a # 29-24 piso 21, de Bogotá

**Teléfono:** 6079977 Ext. 502 **Correo Electrónico:** marisolrincon@kpmg.com

### 9. DEFENSOR DEL CONSUMIDOR FINANCIERO

**Nombre Persona Natural:** Dario Laguado Monsalve

**Firma o Entidad:** Laguado Giraldo Ltda.

**Dirección:** Calle 70A No. 11 - 83 de Bogotá

**Teléfono:** 5439850 – 2351604 **Correo Electrónico:** dlaguado@lgdefensoria.com

Este material es para información de los afiliados y no está concebido como una oferta o una solicitud para vender o comprar activos. La información contenida es sólo una guía general y no debe ser usada como base para la toma de decisiones de inversión. En relación con el fondo existe un prospecto de inversión y un contrato de suscripción de derechos que contiene información relevante para su consulta y podrá ser consultada en [www.fidupopular.com.co](http://www.fidupopular.com.co). Las obligaciones asumidas por **Fiduciaria Popular S.A.**, con ocasión de la celebración del contrato mediante el cual se vinculan los inversionistas al fondo son de medio y no de resultado. Los dineros entregados por los suscriptores al fondo de pensiones voluntarias no son un depósito, ni generan para la sociedad administradora las obligaciones propias de una institución de depósito y no están amparadas por el seguro de depósito del Fondo de Garantías de Instituciones Financieras FOGAFIN, ni por ninguno de dicha naturaleza. La inversión en el fondo de pensiones voluntarias está sujeta a los riesgos derivados de los activos que componen su portafolio. Los datos suministrados reflejan el comportamiento histórico del fondo de pensiones voluntarias, pero no implica que su comportamiento en el futuro sea igual o semejante.