



FONDO DE INVERSIÓN COLECTIVA ABIERTO RENTAR
ADMINISTRADO POR FIDUCIARIA POPULAR S.A.
 Estado Condensado de Situación Financiera
 (Expresado en millones de pesos colombianos)

	<u>Nota</u>	<u>31 de marzo de</u> <u>2021</u>	<u>31 de diciembre de</u> <u>2020</u>
Activo			
Efectivo	6	\$ 47.039	\$ 166.050
Activos Financieros a Valor Razonable con Cambios en Resultados	7	212.567	198.079
Total Activo		<u>\$ 259.606</u>	<u>\$ 364.129</u>
 Pasivo			
Cuentas por pagar		\$ 266	\$ 279
Pasivo no financiero		12	5
Total Pasivo		<u>\$ 278</u>	<u>\$ 284</u>
 Activo Neto de los Inversionistas			
	8		
Activos netos atribuibles a inversionistas adherentes al fondo de inversión colectiva		\$ 259.328	\$ 363.845

Las notas que acompañan son parte integral de la información financiera intermedia condensada.


JUAN FELIPE VÁSQUEZ MORA
 Representante Legal


HILDA GARCÍA SALAMANCA
 Contador Público
 T.P. 156110-T


MARISOL RINCÓN ROBAYO
 Revisor Fiscal de Fiduciaria Popular S.A.
 T.P. 205576-T
 Miembro de KPMG S.A.S.
 (Véase mi informe del 14 de mayo de 2021)

FONDO DE INVERSIÓN COLECTIVA ABIERTO RENTAR
ADMINISTRADO POR FIDUCIARIA POPULAR S.A.
 Estado Condensado de Resultado Integral
 (Expresado en millones de pesos colombianos)

Por los tres meses terminados el
 31 de marzo de

2021 2020

Ingresos Operacionales:

Ingresos Financieros Netos de Operaciones de Mercado Monetario y Otros Intereses	\$	543	\$	951
Cambios Netos en el Valor Razonable de Activos Financieros a Valor Razonable con Cambios en Resultados		469		1.437
Utilidad Neta en Venta de Activos Financieros a Valor Razonable		5		0
Cambios Netos en Valoración de Posiciones en Corto de Operaciones Repo		0		30
Diversos		0		7
Total Ingresos Operacionales	\$	<u>1.017</u>	\$	<u>2.425</u>

Gastos Operacionales:


Comisiones de Administración del Fondo	\$	1.096	\$	949
Honorarios		22		36
Gastos por Transacciones Bancarias		39		57
Comisiones por Custodia y Administración de Títulos		23		23
Diversos		7		6
Cambios Netos en Venta de Activos Financieros a Valor Razonable		0		28
Total Gastos Operacionales	\$	<u>1.187</u>	\$	<u>1.099</u>

(Disminución) Incremento en los Activos Netos de los Inversionistas por Rendimientos	\$	<u>(170)</u>	\$	<u>1.326</u>
---	-----------	---------------------	-----------	---------------------

Total Resultado Integral	\$	<u>(170)</u>	\$	<u>1.326</u>
---------------------------------	-----------	---------------------	-----------	---------------------

Las notas que acompañan son parte integral de la información financiera intermedia condensada.


JUAN FELIPE VÁSQUEZ MORA
 Representante Legal


HILDA GARCÍA SALAMANCA
 Contador Público
 T.P. 156110-T



MARISOL RINCÓN ROBAYO
 Revisor Fiscal de Fiduciaria Popular S.A.
 T.P. 205576-T
 Miembro de KPMG S.A.S.
 (Véase mi informe del 14 de mayo de 2021)


FONDO DE INVERSIÓN COLECTIVA ABIERTO RENTAR
 ADMINISTRADO POR FIDUCIARIA POPULAR S.A.
 Estado Condensado de Cambios en los Activos Netos de los Inversionistas
 (Expresado en millones de pesos colombianos)

	Participaciones en Fondos de Inversión Colectiva
Saldo Inicial al 1 de enero de 2020	\$ 304.927
Aportes	1.071.602
Retiros	(1.171.672)
Incremento en los activos netos de los inversionistas por rendimientos	1.326
Saldo Final al 31 de marzo de 2020	\$ 206.183
Saldo Inicial al 1 de enero de 2021	\$ 363.845
Aportes	1.059.390
Retiros	(1.163.737)
Disminución en los activos netos de los inversionistas por rendimientos	(170)
Saldo Final al 31 de marzo de 2021	\$ 259.328

Las notas que acompañan son parte integral de la información financiera intermedia condensada.


JUAN FELIPE VÁSQUEZ MORA
 Representante Legal


HILDA GARCÍA SALAMANCA*
 Contador Público
 T.P. 156110-T


MARISOL RINCÓN ROBAYO
 Revisor Fiscal de Fiduciaria Popular S.A.
 T.P. 205576-T
 Miembro de KPMG S.A.S.
 (Véase mi informe del 14 de mayo de 2021)

FONDO DE INVERSIÓN COLECTIVA ABIERTO RENTAR
ADMINISTRADO POR FIDUCIARIA POPULAR S.A.
 Estado Condensado de Flujos de Efectivo
 (Expresado en millones de pesos colombianos)

Por los tres meses terminados el
 31 de marzo de


2021 2020


Flujo de efectivo por actividades de operación:

(Disminución) Incremento en los activos netos de los inversionistas por rendimientos	\$	(170)	\$	1.326
Cconciliación entre la disminución de los activos netos de los inversionistas y los flujos de efectivo provistos por las actividades de operación				
Intereses cobrados por Activos Financieros		2.792		3.339
Cambios en activos y pasivos operacionales:				
Activos Financieros a Valor Razonable con Cambios en Resultados		(17.280)		62.608
Compra de Activos Financieros a Valor Razonable con cambios en Resultados		(67.543)		(99.585)
Venta de Activos Financieros a Valor Razonable con cambios en Resultados		25.688		121.182
Redenciones de Activos Financieros a Valor Razonable con cambios en Resultados		27.838		45.785
Cambios Netos en el Valor Razonable de Activos Financieros - Instrumentos de Deuda		(466)		(1.433)
Cambios Netos en Valoración de Posiciones en Corto de Operaciones Repo		0		(30)
Cambios Netos en Venta de Activos Financieros a Valor Razonable		(5)		28
Cuentas por pagar		(6)		335
Aportes de activo neto atribuibles a los Inversionistas		1.059.390		1.071.602
Retiros de activo neto atribuibles a los Inversionistas		(1.163.737)		(1.171.672)
Efectivo neto usado en las actividades de operación	\$	<u>(119.011)</u>	\$	<u>(32.462)</u>
Efectivo al comienzo del periodo	\$	166.050	\$	105.999
Efectivo al final del periodo	\$	<u><u>47.039</u></u>	\$	<u><u>73.537</u></u>

Las notas que acompañan son parte integral de la información financiera intermedia condensada.


JUAN FELIPE VÁSQUEZ MORA
 Representante Legal


HILDA GARCÍA SALAMANCA
 Contador Público
 T.P. 156110-T


MARISOL RINCÓN ROBAYO
 Revisor Fiscal de Fiduciaria Popular S.A.
 T.P. 205576-T
 Miembro de KPMG S.A.S.
 (Véase mi informe del 14 de mayo de 2021)