



FONDO DE INVERSION COLECTIVA ABIERTO RENTAR CAPITAL
ADMINISTRADO POR FIDUCIARIA POPULAR S.A.
 Estado Condensado de Situación Financiera
 (Expresado en millones de pesos colombianos)

	<u>Nota</u>	<u>31 de marzo de</u> <u>2021</u>	<u>31 de diciembre de</u> <u>2020</u>
Activo			
Efectivo	6	\$ 2.148	\$ 1.995
Activos Financieros a Valor Razonable con cambios en Resultados	7	<u>2.560</u>	<u>2.979</u>
Total Activo		\$ <u>4.708</u>	\$ <u>4.974</u>
Pasivo			
Cuentas por pagar		\$ 43	\$ 1
Pasivo no Financiero		<u>0</u>	<u>0</u>
Total Pasivo		\$ <u>43</u>	\$ <u>1</u>
Activo Neto de los Inversionistas			
	8		
Activos netos atribuibles a inversionistas adherentes al fondo de inversión colectiva		\$ <u>4.665</u>	\$ <u>4.973</u>

Las notas que acompañan son parte integral de la información financiera intermedia condensada.


JUAN FELIPE VÁSQUEZ MORA
 Representante Legal


HILDA GARCÍA SALAMANCA
 Contador Público
 T.P. 156110-T



MARISOL RINCÓN ROBAYO
 Revisor Fiscal de Fiduciaria Popular S.A.
 T.P. 205576-T
 Miembro de KPMG S.A.S.
 (Véase mi informe del 14 de mayo de 2021)


FONDO DE INVERSION COLECTIVA ABIERTO RENTAR CAPITAL
ADMINISTRADO POR FIDUCIARIA POPULAR S.A.
 Estado Condensado de Resultado Integral
 (Expresado en millones de pesos colombianos)

	Por los tres meses terminados el 31 de marzo de	
	2021	2020
Ingresos Operacionales:		
Ingresos Financieros Netos de Operaciones del Mercado Monetario y Otros intereses	\$ 8	\$ 35
Diversos	1	5
Utilidad Neta en Venta de Activos Financieros a Valor Razonable	1	0
Cambios Netos en el Valor Razonable de Activos Financieros a Valor Razonable con Cambios en Resultados	0	66
Total Ingresos Operacionales	\$ 10	\$ 106
Gastos Operacionales:		
Cambios Netos en el Valor Razonable de Activos Financieros a Valor Razonable con Cambios en Resultados	\$ 14	\$ 0
Comisiones por Administración del Fondo	7	17
Comisiones por custodia y administración de títulos	2	2
Gastos de Transacciones Bancarias	0	3
Cambios Netos en Venta de Activos Financieros a Valor Razonable	0	1
Total de Gastos Operacionales	\$ 23	\$ 23
(Disminución) Incremento en los Activos netos de los Inversionistas por Rendimientos	\$ (13)	\$ 83
Total Resultado Integral	\$ (13)	\$ 83

Las notas que acompañan son parte integral de la información financiera intermedia condensada.


JUAN FELIPE VÁSQUEZ MORA
 Representante Legal


HILDA GARCÍA SALAMANCA*
 Contador Público
 T.P. 156110-T



MARISOL RINCÓN RUBAYO
 Revisor/Fiscal de Fiduciaria Popular S.A.
 T.P. 205576-T
 Miembro de KPMG S.A.S.
 (Véase mi informe del 14 de mayo de 2021)


FONDO DE INVERSION COLECTIVA ABIERTO RENTAR CAPITAL
ADMINISTRADO POR FIDUCIARIA POPULAR S.A.
 Estado Condensado de Cambios en los Activos Netos de los Inversionistas
 (Expresado en millones de pesos colombianos)

	Participaciones en Fondos de Inversión Colectiva
Por los tres meses terminados al 31 de marzo de 2021 y 2020	
Saldo Inicial al 1 de enero de 2020	\$ 11.412
Aportes	1.897
Retiros	(3.223)
Incremento en los activos netos de los inversionistas por rendimientos	83
Saldo Final al 31 de marzo de 2020	10.169
Saldo Inicial al 1 de enero de 2021	4.973
Aportes	491
Retiros	(786)
Disminución en los activos netos de los inversionistas por rendimientos	(13)
Saldo Final al 31 de marzo de 2021	\$ <u>4.665</u>

Las notas que acompañan son parte integral de la información financiera intermedia condensada.


JUAN FELIPE VÁSQUEZ MORA
 Representante Legal


HILDA GARCÍA SALAMANCA
 Contador Público
 T.P. 156110-T



MARISOL RINCÓN ROBAJO
 Revisor Fiscal de Fiduciaria Popular S.A.
 T.P. 205576-T
 Miembro de KPMG S.A.S.
 (Véase mi informe del 14 de mayo de 2021)

FONDO DE INVERSION COLECTIVA ABIERTO RENTAR CAPITAL
ADMINISTRADO POR FIDUCIARIA POPULAR S.A.
 Estado Condensado de Flujos de Efectivo
 (Expresado en millones de pesos colombianos)

	Por los tres meses terminados el	
	2021	31 de marzo de
	2020	2020
Flujo de efectivo por las actividades de operación:		
(Disminución) Incremento en los activos netos de los inversionistas por Rendimientos	\$ (13)	\$ 83
Conciliación entre la disminución de los activos netos de los inversionistas y los flujos de efectivo provisto por las actividades de operación		
Intereses cobrados por Activos Financieros	42	107
Cambios en activos y pasivos operacionales:		
Activos Financieros a Valor Razonable con Cambios en Resultados	377	4.077
Compra de Activos Financieros a Valor Razonable con cambios en Resultados	(1.190)	(3.576)
Venta de Activos Financieros a Valor Razonable con cambios en Resultados	554	7.068
Redenciones de Activos Financieros a Valor Razonable con cambios en Resultados	1.042	757
Cambios Netos en el Valor Razonable de Activos Financieros - Instrumentos de Deuda	14	(66)
Cambios Netos en Venta de Activos Financieros a Valor Razonable	(1)	1
Cuentas por pagar	42	110
Aportes de activo neto atribuibles a los Inversionistas	491	1.897
Retiros de activo neto atribuibles a los Inversionistas	(786)	(3.223)
Efectivo neto provisto por las actividades de operación	\$ 153	\$ 3.051
Efectivo al comienzo del periodo	\$ 1.995	\$ 3.170
Efectivo al final del periodo	\$ 2.148	\$ 6.221

Las notas que acompañan son parte integral de la información financiera intermedia condensada.


JUAN FELIPE VÁSQUEZ MORA
 Representante Legal


HILDA GARCÍA SALAMANCA
 Contador Público
 T.P. 156110-T


MARISOL RINCÓN ROBAYO
 Revisor Fiscal de Fiduciaria Popular S.A.
 T.P. 205576-T
 Miembro de KPMG S.A.S.
 (Véase mi informe del 14 de mayo de 2021)