



FONDO DE INVERSION COLECTIVA ABIERTO RENTAR 30
ADMINISTRADO POR FIDUCIARIA POPULAR S.A.
 Estado Condensado de Situación Financiera
 (Expresado en millones de pesos colombianos)

	<u>Nota</u>	<u>31 de marzo de</u> <u>2021</u>	<u>31 de diciembre de</u> <u>2020</u>
Activo			
Efectivo	6	\$ 16.195	\$ 15.013
Activos Financieros a Valor Razonable con Cambios en Resultados	7	40.915	39.029
Total Activo		\$ <u>57.110</u>	\$ <u>54.042</u>
 Pasivo			
Cuentas por pagar		\$ 11	\$ 11
Pasivo no Financiero		3	3
Total Pasivo		\$ <u>14</u>	\$ <u>14</u>
 Activo Neto de los Inversionistas			
	8		
Activos netos atribuibles a inversionistas adherentes al fondo de inversión colectiva		\$ 57.096	\$ 54.028

Las notas que acompañan son parte integral de la información financiera intermedia condensada.


JUAN FELIPE VÁSQUEZ MORA
 Representante Legal


HILDA GARCÍA SALAMANCA
 Contador Público
 T.P. 156110-T



MARISOL RINCÓN ROBAJO
 Revisor Fiscal de Fiduciaria Popular S.A.
 T.P. 205576-T
 Miembro de KPMG S.A.S.
 (Véase mi informe del 14 de mayo de 2021)


FONDO DE INVERSION COLECTIVA ABIERTO RENTAR 30
ADMINISTRADO POR FIDUCIARIA POPULAR S.A.
 Estado Condensado de Resultado Integral
 (Expresado en millones de pesos colombianos)

	Por los tres meses terminados el	
	31 de marzo de	
	2021	2020
Ingresos Operacionales:		
Ingresos Financieros Netos de Opareciones del Mercado Monetario y Otros Intereses	\$ 69	\$ 100
Cambios Netos en Valoración de Posiciones en Corto de Operaciones Repo	0	67
Diversos	0	3
Total Ingresos Operacionales	\$ <u>69</u>	\$ <u>170</u>
Gastos Operacionales:		
Cambios Netos en el Valor Razonable de Activos Financieros a Valor Razonable con Cambios en Resultados	\$ 134	\$ 164
Comisiones por Administración del Fondo	87	57
Comisiones por custodia y administración de títulos	9	8
Honorarios	5	5
Gastos de Transacciones Bancarias	4	42
Cambios Netos en Venta de Activos Financieros a Valor Razonable	0	13
Diversos	0	1
Total de Gastos Operacionales	\$ <u>239</u>	\$ <u>290</u>
Disminución en los Activos netos de los Inversionistas por Rendimientos	\$ <u>(170)</u>	\$ <u>(120)</u>
Total Resultado Integral	\$ <u><u>(170)</u></u>	\$ <u><u>(120)</u></u>

Las notas que acompañan son parte integral de la información financiera intermedia condensada.


JUAN FELIPE VÁSQUEZ MORA
 Representante Legal


HILDA GARCÍA SALAMANCA
 Contador Público
 T.P. 156110-T


MARISOL RINCÓN ROBAYO
 Revisor Fiscal de Fiduciaria Popular S.A.
 T.P. 205576-T
 Miembro de KPMG S.A.S.
 (Véase mi informe del 14 de mayo de 2021)

FONDO DE INVERSION COLECTIVA ABIERTO RENTAR 30
ADMINISTRADO POR FIDUCIARIA POPULAR S.A.
 Estado Condensado de Cambios en los Activos Netos de los Inversionistas
 (Expresado en millones de pesos colombianos)

Por los tres meses terminados al 31 de marzo de 2021 y 2020	Participaciones en Fondos de Inversión Colectiva
Saldo Inicial al 1 de enero de 2020	\$ 39.420
Aportes	1.111
Retiros	(11.417)
Disminución en los activos netos de los inversionistas por rendimientos	(120)
Saldo Final al 31 de marzo de 2020	\$ <u>28.994</u>
Saldo Inicial al 1 de enero de 2021	\$ 54.028
Aportes	26.156
Retiros	(22.918)
Disminución en los activos netos de los inversionistas por rendimientos	(170)
Saldo Final al 31 de marzo de 2021	\$ <u><u>57.096</u></u>

Las notas que acompañan son parte integral de la información financiera intermedia condensada.


JUAN FELIPE VÁSQUEZ MORA
 Representante Legal


HILDA GARCÍA SALAMANCA
 Contador Público
 T.P. 156110-T



MARISOL RINCÓN ROBAYO
 Revisor Fiscal de Fiduciaria Popular S.A.
 T.P. 205576-T
 Miembro de KPMG S.A.S.
 (Véase mi informe del 14 de mayo de 2021)

FONDO DE INVERSION COLECTIVA ABIERTO RENTAR 30
ADMINISTRADO POR FIDUCIARIA POPULAR S.A.
 Estado Condensado de Flujos de Efectivo
 (Expresado en millones de pesos colombianos)

	Por los tres meses terminados el 31 de marzo de	
	2021	2020
Flujo de efectivo por las actividades de operación:		
Disminución en los activos netos de los inversionistas por Rendimientos	\$ (170)	\$ (120)
Conciliación entre el incremento en los activos netos de los inversionistas y los flujos de efectivo provistos por las actividades de operación		
Intereses cobrados por Activos Financieros	480	465
Cambios en activos y pasivos operacionales:		
Activos Financieros a Valor Razonable con Cambios en Resultados	(2.365)	13.936
Compra de Activos Financieros a Valor Razonable con cambios en Resultados	(7.714)	(7.905)
Venta de Activos Financieros a Valor Razonable con cambios en Resultados	1.115	17.763
Redenciones de Activos Financieros a Valor Razonable con cambios en Resultados	4.580	4.433
Cambios Netos en el Valor Razonable de Activos Financieros - Instrumentos de Deuda	134	164
Cambios Netos en Valoración de Posiciones en Corto de Operaciones Repo	0	(67)
Cambios Netos en Venta de Activos Financieros a Valor Razonable	0	13
Cuentas por pagar	(1)	14
Aportes de activo neto atribuibles a los Inversionistas	26.156	1.111
Retiros de activo neto atribuibles a los Inversionistas	(22.918)	(11.417)
Efectivo neto provisto por las actividades de operación	\$ 1.182	\$ 3.989
Efectivo al comienzo del periodo	\$ 15.013	\$ 8.206
Efectivo al final del periodo	\$ 16.195	\$ 12.195

Las notas que acompañan son parte integral de la información financiera intermedia condensada.


JUAN FELIPE VÁSQUEZ MORA
 Representante Legal


HILDA GARCÍA SALAMANCA
 Contador Público
 T.P. 156110-T


MARISSSEL RINCÓN ROBAYO
 Revisor Fiscal de Fiduciaria Popular S.A.
 T.P. 205576-T
 Miembro de KPMG S.A.S.
 (Véase mi informe del 14 de mayo de 2021)